

**Formato europeo per
il curriculum vitae**

Informazioni personali

Nome	Fabrizio Calliada
Nazionalità	Italia

Data di nascita	12/08/1950
Codice Fiscale	CLLFRZ50M12E625Z
ORCID ID	orcid.org/0000-0002-6601-2210

**Esperienza lavorativa
CARRIERA OSPEDALIERA E
UNIVERSITARIA**

Dal 1/10/2020 a tutt'oggi	Consulente Radiologo presso: Fondazione I.R.C.C.S. Casimiro Mondino Pavia CDI - Centro Diagnostico Italiano Medical Center Lodi Studio Radiologico Pavese Pavia
Dal 01/08/2017 al 30/09/2020	Professore Ordinario, Università degli Studi di Pavia
• Nome e indirizzo del datore di lavoro	Università degli Studi di Pavia - Fondazione I.R.C.C.S. Casimiro Mondino Pavia
• Tipo di azienda o settore	Università degli Studi / Ospedale I.R.C.C.S.
• Tipo di impiego	Assunzione a tempo pieno
• Principali mansioni e responsabilità	<ul style="list-style-type: none">• Vicedirettore del Dipartimento di Scienze Clinico-Chirurgiche, Diagnostiche e Pediatriche dell'Università degli Studi di Pavia.• Responsabile dell'Unità di Ecografia Diagnostica e Interventistica" Fondazione I.R.C.C.S. Casimiro Mondino Pavia• Presidente Corso di Laurea Triennale in Tecniche di Diagnostica per Immagini e Radioterapia dell'Università degli Studi di Pavia• Direttore Scuola di Specializzazione in Radiodiagnostica dell'Università degli Studi di Pavia
Dal 29/10/2018 a tutt'oggi	<ul style="list-style-type: none">• Componente della Commissione per l'Abilitazione Scientifica Nazionale per il settore concorsuale 06/11 Diagnostica per Immagini, Radioterapia e Neuroradiologia

Dal 01/10/2001 al 31/12/2019	Professore Associato e poi Professore Ordinario Università degli Studi di Pavia Dirigente di 2° Livello Fondazione I.R.C.C.S. Policlinico S. Matteo Piazzale Golgi Pavia
• Nome e indirizzo del datore di lavoro	Università degli studi di Pavia
• Tipo di azienda o settore	Fondazione I.R.C.C.S. Policlinico S. Matteo Piazzale Golgi Pavia - Università degli Studi di Pavia
• Tipo di impiego	Assunzione a tempo pieno

Dal 24/11/1992 al 30/9/2001		Servizio di Radiodiagnostica dell'Ospedale Maggiore di Lodi
• Nome e indirizzo del datore di lavoro		Azienda Ospedaliera della Provincia di Lodi Piazza Ospitale 1 Lodi
• Tipo di azienda o settore		Azienda Ospedaliera
• Tipo di impiego		Assunzione a tempo pieno
• Principali mansioni e responsabilità		Aiuto corresponsabile e poi Dirigente di 1° Livello
dal 15/09/1984 al 24/11/1992		Servizio di Radiodiagnostica dell'Ospedale Maggiore di Lodi
• Nome e indirizzo del datore di lavoro		Azienda Ospedaliera della Provincia di Lodi Piazza Ospitale 1 Lodi
• Tipo di azienda o settore		Azienda Ospedaliera
• Tipo di impiego		Assunzione a tempo pieno
• Principali mansioni e responsabilità		Assistente ospedaliero
dal 12/03/1979 al 14/09/1984		Servizio di Ortopedia e traumatologia dell'Ospedale Maggiore di Lodi
• Nome e indirizzo del datore di lavoro		Azienda Ospedaliera della Provincia di Lodi Piazza Ospitale 1 Lodi
• Tipo di azienda o settore		Azienda Ospedaliera
• Tipo di impiego		Assunzione a tempo pieno
• Principali mansioni e responsabilità		Assistente ospedaliero

attività' organizzativa

2009-20011	Coordinatore scientifico ed organizzativo dei "Programmi didattici Pavese" organizzati dall'Istituto di Radiologia Università degli Studi di Pavia
------------	--

attività' di ricerca

•2007- 2008	Partecipazione, come delegato italiano, al programma di stesura delle "Guidelines and good clinical practice recommendations for contrast enhanced ultrasound" promosso dalla European Federation of Societies for Ultrasound in Medicine and Biology (EFSUMB) Partecipazione, come parte del gruppo promotore, al programma di revisione delle "Linee guida per la Diagnostica per immagini del fegato" commissionato dal Ministero della Salute all'Istituto Superiore di Sanità. Responsabile del progetto Dr Alfonso Mele (Istituto Superiore di Sanità)
• 2000	Investigator nel protocollo di ricerca Bracco per la valutazione dell'efficacia nella diagnostica differenziale delle lesioni focali epatiche del mezzo di contrasto ecografico BR1 (SonoVue) – Bracco Milano
• 1999	Principal Investigator nel protocollo internazionale di ricerca ATL - Schering per la valutazione dell'efficacia nella identificazione delle lesioni focali epatiche della tecnica "Pulse Inversion Doppler" e del mezzo di contrasto SHU 508A (Levovist) - Schering

	Berlin, Germania
• 1998	Off-Site Assessor nel protocollo internazionale di ricerca Bracco per la valutazione dell'efficacia diagnostica del mezzo di contrasto ecografico BR1 (Sonoview) – Bracco Milano
• 1997	Investigator nel protocollo internazionale di ricerca Sonus Pharmaceuticals per la valutazione della tollerabilità e dell'efficacia diagnostica del mezzo di contrasto ecografico Echogen – Sonus Bothell, USA
• 1992-1993	Investigator nel protocollo internazionale di ricerca Schering per la valutazione della tollerabilità e dell'efficacia diagnostica del mezzo di contrasto ecografico SHU 508A (Levovist) - Schering Berlino, Germania

Attività societaria in ambito SIRM	
Dal Gennaio 2019 ad oggi	Vicepresidente della Società Italiana di Radiologia Medica ed Interventistica
Dal Gennaio 2017 ad oggi	Consigliere Nazionale della Società Italiana di Radiologia Medica ed Interventistica
• dal 2008 a 2010	Responsabile dei rapporti con l'Estero della Sezione di Ecografia della Società Italiana di Radiologia Medica ed Interventistica
• 2000- 2004	Consigliere della Sezione di Ecografia della Società Italiana di Radiologia Medica ed Interventistica
• 1996-2000	Segretario della Sezione di Ecografia della Società Italiana di Radiologia Medica ed Interventistica
• 1991	Iscrizione alla Società Italiana di Radiologia Medica ed Interventistica
Attività societaria in ambito SIUMB	
Dal 1° gennaio 2020 a tutt'oggi	Segretario Generale della Società Italiana di Ultrasonologia in Medicina e Biologia
2013-2017	Consigliere nazionale della Società Italiana di Ultrasonologia in Medicina e Biologia
2003-2007	Consigliere nazionale della Società Italiana di Ultrasonologia in Medicina e Biologia
2002	Iscrizione alla Società Italiana di Ultrasonologia in Medicina e Biologia

Istruzione e formazione

• 2004	Visiting Professor presso il Department of HepatoBiliaryPancreatic Surgery, Artificial Organ and Transplantation Division, Graduate School of Medicine, University of Tokyo, Tokyo, Giappone - direttore: Professor Masatoshi Makuuchi
• 1994	Soggiorno di studio e aggiornamento in Eco-color Doppler vascolare ed addominale presso l'Hopital Saint - Luc Université de Montreal (Quebec) Canada - direttore: Professor Michel Lafortune
• 1989	Diploma di specialità in Radiologia - Radiodiagnostica
• 1982	Diploma di specialità in Terapia Fisica e Riabilitazione
• 1979	Diploma di specialità in Ortopedia e traumatologia
• 08/02/1977	Abilitazione all'esercizio della professione di Medico Chirurgo
• 24/11/1976	Laurea in medicina e chirurgia conseguita presso l'Università degli Studi di Milano con votazione di 110 e lode / 110, discutendo la tesi dal titolo: " Il trattamento della lussazione acromion-claveare " relatore il Chiarissimo Prof . Luigi Parrini
• 1970 - 1976	Corso di Laurea in Medicina e Chirurgia
• Nome e tipo di istituto di istruzione o formazione	Università degli Studi di Milano
• Principali materie / abilità	Medicina e Chirurgia

professionali oggetto dello studio	
• Qualifica conseguita	Laurea in Medicina e Chirurgia
• Livello nella classificazione nazionale (se pertinente)	

Attività scientifica:

Autore di 115 pubblicazioni su riviste nazionali ed internazionali e di 23 capitoli di libri

--	--

ULTERIORI INFORMAZIONI

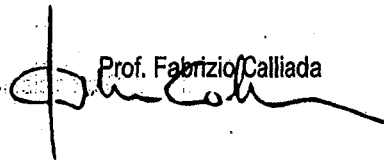
Il sottoscritto dichiara l'assenza di conflitto di interessi commerciali in ambito sanitario negli ultimi due anni dalla data della sottoscrizione.

Il sottoscritto dichiara di aver preso visione dell'informativa ai sensi dell'art. 13 del Regolamento (UE) 2016/679 (GDPR) e dell'art. 13 del D. Lgs. 196/03 in materia di protezione dei dati personali di Congress Team Project Srl e autorizza quest'ultima al trattamento dei dati personali riportati nel curriculum vitae fornito, nel pieno rispetto di quanto indicato dall'informativa stessa, nonché degli obblighi di correttezza, libertà e trasparenza imposti dal Regolamento (UE) 2016/679 (GDPR) e dal D.lgs. 196/03 in materia di protezione dei dati personali.

Il sottoscritto è a conoscenza che, ai sensi dell'art. 76 del D.P.R. 445/2000, le dichiarazioni mendaci, la falsità negli atti e l'uso di atti falsi sono puniti ai sensi del codice penale e delle leggi speciali.

Data 23 Gennaio 2021

Prof. Fabrizio Calliada





Curriculum Vitae Europass

Informazioni personali

Nome(i) / Cognome(i) **Angelo Guido Corsico**

Indirizzo(i)

Telefono(i)

Cellulare:

Fax

E-mail

Cittadinanza Italiana

Data di nascita 05-04-1965

Sesso Maschile

CODICE FISCALE **CRSNLG65D05F205Q**

Esperienza professionale

Date	dal 2019
Lavoro o posizione ricoperti	Direttore della UOC Pneumologia della Fondazione IRCCS Policlinico San Matteo di Pavia
Nome e indirizzo del datore di lavoro	Fondazione IRCCS Policlinico San Matteo, Viale Camillo Golgi 19, 27100 Pavia
Date	dal 2019
Lavoro o posizione ricoperti	Professore Ordinario SSD MED/10 Malattie dell'Apparato Respiratorio, Dipartimento di Medicina Interna e Terapia Medica
Nome e indirizzo del datore di lavoro	Università degli Studi di Pavia, C.so Strada Nuova 65, 27100 Pavia
Date	dal 2015
Lavoro o posizione ricoperti	Responsabile della Unità di Pneumologia del Dipartimento di Medicina Interna e Terapia Medica
Nome e indirizzo del datore di lavoro	Università degli Studi di Pavia, C.so Strada Nuova 65, 27100 Pavia
Date	dal 2014
Lavoro o posizione ricoperti	Responsabile "Centro per la Diagnosi ed il Coordinamento del registro del Deficit Ereditario di alfa1-antitripsina (AATD)"
Nome e indirizzo del datore di lavoro	Fondazione IRCCS Policlinico San Matteo, Viale Camillo Golgi 19, 27100 Pavia
Date	dal 2014
Lavoro o posizione ricoperti	Titolare dell'insegnamento "RESPIRATORY DISEASES" presso il Corso di Laurea Magistrale in Medicina e Chirurgia (in lingua inglese)
Nome e indirizzo del datore di lavoro	Università degli Studi di Pavia, C.so Strada Nuova 65, 27100 Pavia
Date	2011-2019
Lavoro o posizione ricoperti	Professore Associato SSD MED/10 Malattie dell'Apparato Respiratorio
Nome e indirizzo del datore di lavoro	Università degli Studi di Pavia, C.so Strada Nuova 65, 27100 Pavia
Date	2005-2011
Lavoro o posizione ricoperti	Ricercatore SSD MED/10 Malattie dell'Apparato Respiratorio
Nome e indirizzo del datore di lavoro	Università degli Studi di Pavia, C.so Strada Nuova 65, 27100 Pavia
Date	2002-2004
Lavoro o posizione ricoperti	Contratto di ricerca biennale
Nome e indirizzo del datore di lavoro	Fondazione IRCCS Policlinico San Matteo, Viale Camillo Golgi 19, 27100 Pavia
Date	1991-1992
Lavoro o posizione ricoperti	Borsa di studio annuale
Nome e indirizzo del datore di lavoro	Fondazione Clinica del Lavoro di Pavia, via S. Severino Boezio 24, 27100 Pavia
Date	1990-1991
Lavoro o posizione ricoperti	Ufficiale Medico di Complemento
Nome e indirizzo del datore di lavoro	Ospedale Militare Marittimo "M.O. Bruno Falcomatà", Via Nicolò Fieschi, 16/18, 19123 La Spezia

Istruzione e formazione

Date	2003
Titolo della qualifica rilasciata	Dottorato di ricerca in Fisiopatologia Respiratoria Sperimentale presso l'Università di Parma
Date	1998
Titolo della qualifica rilasciata	Specializzazione con Lode in Malattie dell'Apparato Respiratorio presso l'Università di Pavia
Date	1994
Titolo della qualifica rilasciata	Specializzazione con Lode in Allergologia e Immunologia Clinica presso l'Università di Pavia
Date	1990
Titolo della qualifica rilasciata	Laurea con Lode in Medicina e Chirurgia presso l'Università di Pavia

Capacità e competenze personali

Madrelingua(e) **Italiana**

Altra(e) lingua(e)

Autovalutazione

Livello europeo (*)

Inglese

Comprensione		Parlato		Scritto
Ascolto	Lettura	Interazione orale	Produzione orale	
C2	C2	C1	C1	C2

(*) [Quadro comune europeo di riferimento per le lingue](#)

Capacità e competenze sociali

Ho lavorato in vari tipi di team, dai team di ricerca ai team clinici.
Lavoro con giovani (studenti), specialisti in formazione, ricercatori e dottori senior
Ho esperienza in collaborazioni internazionali a livello europeo

Capacità e competenze organizzative

Sono membro dello Steering Committee dello European Community Respiratory Health Survey
Sono co-responsabile del Functional Committee "Registries and Biobanks" di ERN-LUNG
Sono membro del Functional Committee dello European Alpha-1 Research Collaboration (EARCO)
Sono membro del Consiglio Direttivo e dell'Esecutivo della Società Italiana di Pneumologia (SIP/IRS)
Sono membro della European Respiratory Society
Sono stato consigliere del Centro Studi SIP, Ente di Ricerca riconosciuti dal D.P.C.M. 4 febbraio 2015

Altre capacità e competenze

Ho ricevuto i seguenti premi: nel 1994-95 il Premio Lofarma per la miglior tesi di specializzazione in Allergologia e Immunologia Clinica; nel 2003 il "Local COPD Research Award 2003" assegnato dalla European Respiratory Society.

Ulteriori informazioni

Ho pubblicato circa 170 articoli in riviste sottoposte a revisione da parte di pari (peer-reviewed); 6 capitoli di libri. H-index 38, 4943 citazioni.
Dall'inizio degli anni '90 ho una vasta esperienza nella conduzione di studi clinici e familiarità con le linee guida ICH-GCP.

Il sottoscritto dichiara l'assenza di conflitto di interessi commerciali in ambito sanitario negli ultimi due anni dalla data della sottoscrizione.

Il sottoscritto dichiara di aver preso visione dell'informativa ai sensi dell'art. 13 del Regolamento (UE) 2016/679 (GDPR) e dell'art. 13 del D. Lgs. 196/03 in materia di protezione dei dati personali di Congress Team Project Srl e autorizza quest'ultima al trattamento dei dati personali riportati nel curriculum vitae fornito, nel pieno rispetto di quanto indicato dall'informativa stessa, nonché degli obblighi di correttezza, libertà e trasparenza imposti dal Regolamento (UE) 2016/679 (GDPR) e dal D.lgs. 196/03 in materia di protezione dei dati personali.

Il sottoscritto è a conoscenza che, ai sensi dell'art. 76 del D.P.R. 445/2000, le dichiarazioni mendaci, la falsità negli atti e l'uso di atti falsi sono puniti ai sensi del codice penale e delle leggi speciali.

27/01/2021

Firma



**FORMATO EUROPEO
PER IL CURRICULUM
VITAE**



INFORMAZIONI PERSONALI

Nome	PAOLO DANESINO
Indirizzo	
Telefono	
Codice fiscale	DNSPLA51H29F839X
E-mail	
Nazionalità e luogo nascita	ITALIANA - NAPOLI
Data di nascita	29/06/1951

ESPERIENZA LAVORATIVA

- Date (da – a) Dal 1984 al 01.11.2015i
- Nome e indirizzo del datore di lavoro UNIVERSITA' DEGLI STUDI DI PAVIA.
Quindi in quiescenza
- Tipo di azienda o settore
- Tipo di impiego
- Principali mansioni e responsabilità DOCENTE UNIVERSITARIO
DIRETTORE SCUOLA DI SPECIALITA' dal 2006-Vice direttore Dipartimento di Sanità Pubblica
,Medicina Sperimentale e Forense dal 2013
- Date (da – a)
- Nome e indirizzo del datore di lavoro
- Tipo di azienda o settore
- Tipo di impiego
- Principali mansioni e responsabilità
- Date (da – a)
- Nome e indirizzo del datore di lavoro
- Tipo di azienda o settore
- Tipo di impiego
- Principali mansioni e responsabilità

ISTRUZIONE E FORMAZIONE

- Date (da – a)
- Nome e tipo di istituto di istruzione o formazione LAUREA IN MEDICINA E CHIRURGIA (1976) SPECIALISTA IN MEDICINA LEGALE (1979)
MEDICINA LEGALE E SANITA' PUBBLICA
- Principali materie / abilità professionali oggetto dello studio PROFESSORE ORDINARIO DI MEDICINA LEGALE (2002) CONFERMATO NEL 2005
- Qualifica conseguita
- Livello nella classificazione nazionale (se pertinente)

**CAPACITÀ E COMPETENZE
PERSONALI**

(vedi nota successiva)

PRIMA LINGUA

ITALIANO

ALTRE LINGUE

- Capacità di lettura
- Capacità di scrittura
- Capacità di espressione orale

CAPACITÀ E COMPETENZE
RELAZIONALI

Vivere e lavorare con altre persone, in ambiente multiculturale, occupando posti in cui la comunicazione è importante e in situazioni in cui è essenziale lavorare in squadra (ad es. cultura e sport), ecc.

CAPACITÀ E COMPETENZE
ORGANIZZATIVE

Ad es. coordinamento e amministrazione di persone, progetti, bilanci; sul posto di lavoro, in attività di volontariato (ad es. cultura e sport), a casa, ecc.

CAPACITÀ E COMPETENZE
TECNICHE

Con computer, attrezzature specifiche, macchinari, ecc.

CAPACITÀ E COMPETENZE
ARTISTICHE

Musica, scrittura, disegno ecc.

ALTRE CAPACITÀ E COMPETENZE

Competenze non precedentemente indicate.

ULTERIORI INFORMAZIONI

INGLESE

SCOLASTICA
SCOLASTICA
SCOLASTICA

DIDATTICA PER STUDENTI DEI CORSI DI LAUREA IN MEDICINA E CHIRURGIA, ODONTOIATRIA E PROTESI DENTARIA, PER STUDENTI DI GIURISPRUDENZA, PER STUDENTI DI LAUREE BREVI, PER STUDENTI DI SCUOLE DI SPECIALITÀ MEDICHE E CHIRURGICHE, DIPENDENTI OSPEDALIERI, ORDINI DEI MEDICI.

COORDINATORE DI ALCUNI CONGRESSI DI MEDICINA LEGALE

ESECUZIONE DI PERIZIE IN AMBITO PENALE E CIVILE PER DIVERSI TRIBUNALI E PROCURE DELLA REPUBBLICA, CONSULENZE DI PARTE SU DIVERSI ASPETTI ASSICURATIVI E DI RESPONSABILITÀ PROFESSIONALE

MUSICA CLASSICA-FOTOGRAFIA-GEOGRAFIA

.PER LE PUBBLICAZIONI CONSULTARE IL SITO WWW.medicinalegalepavia.it

ALLEGATI

--

Il sottoscritto dichiara l'assenza di conflitto di interessi commerciali in ambito sanitario negli ultimi due anni dalla data della sottoscrizione.

Il sottoscritto dichiara di aver preso visione dell'informativa ai sensi dell'art. 13 del Regolamento (UE) 2016/679 (GDPR) e dell'art. 13 del D. Lgs. 196/03 in materia di protezione dei dati personali di Congress Team Project Srl e autorizza quest'ultima al trattamento dei dati personali riportati nel curriculum vitae fornito, nel pieno rispetto di quanto indicato dall'informativa stessa, nonché degli obblighi di correttezza, libertà e trasparenza imposti dal Regolamento (UE) 2016/679 (GDPR) e dal D.lgs. 196/03 in materia di protezione dei dati personali.

Il sottoscritto è a conoscenza che, ai sensi dell'art. 76 del D.P.R. 445/2000, le dichiarazioni mendaci, la falsità negli atti e l'uso di atti falsi sono puniti ai sensi del codice penale e delle leggi speciali.

Pavia 03.02.2021

Paolo Danesino



Dipartimento di Sanità Pubblica, Medicina Sperimentale e Forense
Sezione di Medicina Legale e Scienze Forensi "Antonio Fornari"

CURRICULUM VITAE

della
sig.ra Elena Roberta Gaiani

La sottoscritta Elena Roberta Gaiani, nata a Cesano Maderno (MB) il 15/02/1966, residente in _____, ai sensi degli artt. 46 e 47 D.P.R. n. 445/2000, consapevole delle sanzioni penali previste dall'art. 76 D.P.R. n. 445/2000 nel caso di mendaci dichiarazioni, falsità negli atti, uso o esibizione di atti falsi o contenenti dati non più rispondenti a verità, dichiara che quanto di seguito riportato corrisponde a verità.

INFORMAZIONI PERSONALI

Nome ELENA ROBERTA GAIANI
Indirizzo
Cellulare
E-mail

Data di nascita 15/02/66
Luogo di nascita CESANO MADERNO (MB) – ITALIA

Nazionalità Italiana

Stato civile Coniugata, due figli

ESPERIENZA LAVORATIVA

Data 2008 – oggi
Nome e indirizzo del datore di lavoro ASL TO3
Tipo di azienda o settore Attività clinica ambulatoriale
Tipo di impiego Incarico a tempo indeterminato in qualità di CPSI

Principali mansioni e responsabilità Addetta al Servizio di Odontostomatologia. Disinfezione e sterilizzazione dello strumentario odototiatrico, assistenza ai pazienti

recente mansione come pre-triage pit stop COVID

Data 1997-2008
Nome e indirizzo del datore di lavoro ASL TO3
Tipo di azienda o settore Attività clinica RSA
Tipo di impiego Incarico a tempo indeterminato in qualità di CPSI

Principali mansioni e responsabilità Attività infermieristica ai pazienti non autosufficienti

Data 1988-1997
Nome e indirizzo del datore di lavoro **ASL TO3**
Tipo di azienda o settore **Reparto Chirurgia Generale**
Tipo di impiego **Incarico a tempo indeterminato in qualità di CPSI**
Principali mansioni e responsabilità **Attività infermieristica di reparto**

Data 1986-1988
Nome e indirizzo del datore di lavoro **Ospedale Mariano Comense (CO)**
Tipo di azienda o settore **Reparto Medicina Generale**
Tipo di impiego **Incarico a tempo indeterminato in qualità di CPSI**
Principali mansioni e responsabilità **Attività infermieristica di reparto**

ISTRUZIONE E FORMAZIONE

Data 2008 **Diploma di dirigente di Comunità**
Nome e tipo di istituto di istruzione

Qualifica conseguita **BLS Retraining
2008**

Data 2006-2008
Nome e tipo di istituto di istruzione
Qualifica conseguita
Titolo tesi
Livello nella classificazione nazionale

Data 2007
Nome e tipo di istituto di istruzione
Qualifica conseguita **Esecutore BLS**

Data
Nome e tipo di istituto di istruzione
Qualifica conseguita
Titolo tesi
Livello nella classificazione nazionale

Data 1999
Qualifica conseguita **Infermiera Professionale CPSI**

Data 1986
Nome e tipo di istituto di istruzione

Qualifica conseguita **Diploma di infermiera Professionale**
Titolo tesi

Livello nella classificazione nazionale

Data **Novembre 2019 partecipazione al corso di Engagement Monitor presso l'Università**
Nome e tipo di istituto di istruzione **Cattolica del Sacro Cuore di Milano**

Qualifica conseguita

Data
Nome e tipo di istituto di istruzione

Qualifica conseguita
Livello nella classificazione nazionale

Data
Nome e tipo di istituto di istruzione

Qualifica conseguita

- Data*
- *Nome e tipo di istituto di istruzione o formazione*
 - *Qualifica conseguita*

CAPACITÀ E COMPETENZE PERSONALI

MADRELINGUA ITALIANO

ALTRE LINGUA

INGLESE

- *Capacità di lettura* **Buono**
- *Capacità di scrittura* **Scolastico**
- *Capacità di espressione orale* **Scolastico**

FRANCESE

- *Capacità di lettura* **Buono**
- *Capacità di scrittura* **Scolastico**
- *Capacità di espressione orale* **Scolastico**

CAPACITÀ E COMPETENZE OTTIME CAPACITÀ RELAZIONALI

RELAZIONALI	<p>ATTITUDINE AL LAVORO IN EQUIPE</p> <p>PARTICOLARE INTERESSE E FREQUENZA A CORSI SPECIFICI SULLA COMUNICAZIONE AL PAZIENTE</p>
CAPACITÀ E COMPETENZE ORGANIZZATIVE	<p>CAPACITÀ DI ORGANIZZAZIONE DI LAVORO IN AUTONOMIA E IN EQUIPE.</p> <p>IN QUALITÀ DI VICE-PRESIDENTE E SUCCESSIVAMENTE DELL'ACEP HA ACQUISITO PARTICOLARE COMPETENZA NELL'ORGANIZZAZIONE DI EVENTI SCIENTIFICI DIVULGATIVI, EVENTI ASSOCIATIVI E DI AUTO MUTO AIUTO</p>
CAPACITÀ E COMPETENZE TECNICHE	<p><u>INFORMATICA :</u></p> <ul style="list-style-type: none"> - buona dimestichezza con i programmi Microsoft Office (Microsoft Word, Excel, Powerpoint, Outlook) - discreta conoscenza dei principali programmi di calcolo statistico
INTERESSI SCIENTIFICI	<p>Essendo portatrice sana di Emofilia A ed avendo un ragazzo emofilico, ho creduto fortemente nelle finalità solidaristiche e di utilità sociale. L'Associazione nasce nel 1997 su iniziativa di pazienti e di genitori di piccoli pazienti, tutti accomunati dal medesimo bisogno di condividere le esperienze e le difficoltà legate alla patologia emofilica, e di dover diventare nei confronti delle strutture pubbliche, sanitarie e delle istituzioni politiche in generale, dei protagonisti ed interlocutori, necessari da coinvolgere nel processo di adozione delle scelte inerenti la cura e l'assistenza dei pazienti affetti da MEC. La sfida quotidiana che la nostra Associazione deve affrontare, è quindi correlata all'esigenza di dover essere un valido connettore tra medici e pazienti, e tra i pazienti e le istituzioni</p>
CAPACITÀ E COMPETENZE ARTISTICHE	<p>Buona conoscenza delle basi musicali e della musica classica.</p> <p>Suona a livello dilettantistico il pianoforte.</p>
ALTRE CAPACITÀ E COMPETENZE	<p>Attività sportive praticate a livello non agonistico: nordicwalking, nuoto e ginnastica a corpo libero</p>
PATENTE O PATENTI	<p>Tipo B</p>
ULTERIORI INFORMAZIONI	<p><u>Da 2018 Presidente Associazione Coagulopatici Emofilici Piemontesi "Massimo Chesta" ODV (ACEP).....</u></p> <p><u>dal 2007 .. Direttivo ACEP ODV</u></p>


Il sottoscritto dichiara l'assenza di conflitto di interessi commerciali in ambito sanitario negli ultimi due anni dalla data della sottoscrizione.

Il sottoscritto dichiara di aver preso visione dell'informativa ai sensi dell'art. 13 del Regolamento (UE) 2016/679 (GDPR) e dell'art. 13 del D. Lgs. 196/03 in materia di protezione dei dati personali di Congress Team Project Srl e autorizza quest'ultima al trattamento dei dati personali riportati nel curriculum vitae fornito, nel pieno rispetto di quanto indicato dall'informativa stessa, nonché degli obblighi di correttezza, libertà e trasparenza imposti dal Regolamento (UE) 2016/679 (GDPR) e dal D.lgs. 196/03 in materia di protezione dei dati personali.

Il sottoscritto è a conoscenza che, ai sensi dell'art. 76 del D.P.R. 445/2000, le dichiarazioni mendaci, la falsità negli atti e l'uso di atti falsi sono puniti ai sensi del codice penale e delle leggi speciali.

Cordiali saluti.

Elena Roberta Gaiani



Torino, 15/02/2021

FORMATO EUROPEO
PER IL CURRICULUM
VITAE



INFORMAZIONI PERSONALI

Nome	GALLO ANTONINO
Indirizzo	
Telefono	
Fax	
E-mail	
Nazionalità	Italiana
Data di nascita	10/11/1966

ESPERIENZA LAVORATIVA

• Date (da – a)

Il sottoscritto Antonino Gallo dichiara:

-) di aver prestato servizio in qualità di psicologo responsabile del progetto terapeutico presso la Fondazione Promozione e Solidarietà Umana -comunità terapeutica per tossicodipendenti per circa dieci anni

-) di prestare servizio presso l'A.S.S.T di Cremona come psicologo coordinatore dell'equipe alcolologica;

-) di avere svolto, in qualità di docente psicologo, corsi di prevenzione alle tossicodipendenze in varie scuole di ordine e grado;

-) di aver condotto per circa cinque anni e conto dell'azienda Ospedaliera n.24 di Crema (CR) un gruppo di trattamento multifamiliare per alcolisti;

-) di avere svolto un corso in qualità di psicologo conduttore di gruppi composti da operatori operanti nell'area handicap della Provincia di Cremona;

-) di aver partecipato in qualità di coordinatore scientifico al progetto dal titolo: "Incidenza degli aspetti emotivi e relazionali sul processo di apprendimento". Tale progetto è stato realizzato presso il Liceo Scientifico Vittorio Veneto di Milano;

-) di aver partecipato come relatore al corso di formazione sul "Disagio Giovanile" rivolto ai genitori, insegnanti e personale ATA dell'Istituto Tecnico Industriale Statale "G. Galilei" di Crema (CR);

-) di aver partecipato come moderatore alla giornata di studio su “la prevenzione della tossicodipendenza nel territorio cremasco” organizzato dal comune di Crema (CR);
-) di aver tenuto una relazione dal titolo: “l’importanza del lavoro per l’identità del detenuto” all’interno del corso per operatori sociali da titolo: “Lavoro Come...?” Organizzato dal Centro Territoriale permanente di Cremona e dalla Provincia di Cremona;
-) di aver prestato servizio per oltre 10 anni come psicologo consulente presso lo sportello ascolto dell’ISTITUTO TECNICO COMMERCIALE E PER GEOMETRI “LUCA PACIOLI” di Crema (CR);
-) di aver tenuto una relazione dal titolo: “La qualità possibile della relazione d’aiuto e della comunicazione in contesto carcerario”, all’interno del corso per assistenti volontari carcerari. Tale corso era organizzato dalla Sesta Opera San Fedele (associazione di volontariato penitenziario con sede in Piazza San Fedele, 4 Milano) in collaborazione con OPPI Milano e Caritas Ambrosiana;
-) di essere stato componente del comitato scientifico all’interno del progetto dal titolo: “Intervento di sistema nella scuola per la prevenzione delle sostanze” Finanziamento legge 45/99 –Fondo Nazionale lotta alla droga-. Progetto gestito dal Comune di Crema (CR).
-) di aver partecipato come relatore al corso dal titolo: “Corso sulle emergenze sanitarie”, organizzato dall’I.R.C.C.S. Centro S. Giovanni Fatebenefratelli di Brescia.
-) di avere prestato servizio come supervisore degli operatori di n.2 reparti di psichiatria dell’ dall’I.R.C.C.S. Centro S. Giovanni Fatebenefratelli di Brescia.
-) di essere il supervisore della comunità per minori “Il Sentiero” di Cremona.
-) di aver tenuto una relazione dal titolo: “La dipendenza come fenomeno complesso: meccanismi e comportamenti”. All’interno del convegno dal Titolo “Dipendenze vecchie e nuove” organizzato dal comune di Castelleone (CR), Fondazione Promozione Umana e Cisl di Cremona.
-) di avere prestato servizio come supervisore degli operatori di un reparto di doppia diagnosi dell’I.R.C.C.S. Centro S. Giovanni Fatebenefratelli di Brescia.
-) di avere tenuto una reazione al convegno dal titolo: “I dialoghi complessi nella doppia diagnosi in psichiatria; l’approccio integrato” Convegno organizzato dal dall’I.R.C.C.S. Centro S. Giovanni Fatebenefratelli di Brescia
-) di tenere annualmente corsi ECM a favore di colleghi interessati al modello psicoanalitico di campo;
-) di organizzare e tenere percorsi seminariali su tematiche gruppali gestite secondo un modello psicoanalitico;
-) di svolgere la funzione di supervisore ad equipe operanti nel campo del trattamento residenziale di minori;
-) di svolgere la funzione di supervisore ad equipe operanti nel campo dell’addiction.

- Nome e indirizzo del datore di lavoro
- Tipo di azienda o settore
- Tipo di impiego
- Principali mansioni e

responsabilità

ISTRUZIONE E FORMAZIONE

• Date (da – a)

Laurea:

-) di avere conseguito la laurea in Psicologia ad indirizzo Clinico e di Comunità presso l'Università degli Studi di Padova in data 02/07/1992;
-) di essere regolarmente iscritto all'Ordine Lombardo degli Psicologi a partire dal 30/04/1994 con il seguente numero d'ordine: n. 03.3693;
-) di essere in possesso dell'attestato di riconoscimento dell'attività di psicoterapeuta legge 59/89, rilasciato dall'Ordine degli Psicologi della Lombardia in data 09/12/1999;
-) di essere in possesso del Diploma di specializzazione in psicoterapia Rilasciato dalla Scuola di Psicoterapia della C.O.I.R.A.G.
-) di essere uno Psiccoanalista membro della società psicoanalitica italiana S.P.I e dell'International Psychoanalytical Association I.P.A.
-) di essere socio del Centro Psicoanalitico di Pavia
-) di essere attualmente segretario scientifico del centro psicoanalitico di Pavia;
-) di essere in possesso dell'Attestato di Ipnostista conseguito nel periodo 1990-1992 presso il C.I.I.C.S. (Centro Italiano Ipnosi Clinica e Sperimentale) di Torino. Direttore Prof. Franco Granone;
-) di essere in possesso dell'attestato di "Esperto in Psicologia delle Dipendenze", rilasciato dall'Ordine degli Psicologi della Lombardia.
-) di essere socio ordinario presso l'A.P.G. Associazione di Psicoterapia Psicoanalitica di Gruppo di Milano. Componente dell'International Association of Group Psychotherapy I.A.G.P.

• Nome e tipo di istituto di istruzione o formazione

Corsi di formazione e pubblicazioni

-) di essere coautore della pubblicazione "La Sfida Educativa" conoscere per prevenire; - Progetto Obiettivo di Prevenzione alle Tossicodipendenze - U.S.S.L. n.53 di Crema (CR);
-) di essere coautore del lavoro presentato al XIII congresso Nazionale della Società Italiana di Alcolologia dal titolo: "Trattamenti diversificati di gruppo per pazienti alcolisti". Pubblicato sulla Rivista "Alcolologia European Journal of Alcohol Studies". Maggio-agosto 1995 vol.VII N.2 Autori : Corradi B. Gallo A.;
-) di essere coautore dell'articolo "Ipnosi e riflessi condizionati in anestesia generale" pubblicato sulla RIVISTA ITALIANA DI IPNOSI E PSICOTERAPIA IPNOTICA ann14 N.2 maggio 1994 autori: Pacciolla A., Gallo A.;
-) di essere coautore della ricerca sperimentale pubblicata nel cap. 8 (pag. 163) del testo dal titolo: "IPNOSI : benessere psicofisico e risorse mentali", Edizioni San Paolo: Autore, Aureliano Pacciolla;
-) di aver partecipato a diversi convegni, congressi e seminari, relativi a tematiche attinenti la psicoterapia, la psicologia, la psicoanalisi.
-) di essere coautore del testo dal titolo: "Fenomenologia dell'Handicap...". Fondazione Douglas Scotti. Autori: Luigi Canidio, Antonino Gallo, Emanuela Vallero;

-) di avere collaborato alla redazione del testo "LA NUOVA IPOTESI EDUCATIVA"
-Don Chino Pezzoli- FONDAZIONE PROMOZIONE E SOLIDARIETA' UMANA"
San Giuliano Milanese 1997;

-) di essere autore della pubblicazione dal titolo: "Dinamiche istituzionali e tossicodipendenza". Autore: A. Gallo. Rivista di Psichiatria generale e dell'età evolutiva, Vol.38, fasc. 3, 2001.

-) di essere autore della pubblicazione dal titolo: "Quale psicoterapia per il tossicodipendente in carcere", apparsa su: La Rassegna Italiana delle Tossicodipendenze, N.33/2002, Franco Angeli Milano;

-) di essere autore della pubblicazione dal titolo: "Riflessioni psicoanalitiche su detenuti e lavoro". Autore: Gallo Antonino. Apparso sulla rivista: Salute e Prevenzione, La rassegna Italiana delle Tossicodipendenze. N.36/2003. Franco Angeli Milano.

-) di aver partecipato come moderatore al convegno "i giovani e le droghe" organizzato dal comune di Crema (CR) in data 25/09/2004;

-) di essere autore della pubblicazione dal titolo: "La dimensione temporale nel trattamento della tossicodipendenza. Riflessioni psicoanalitiche da un vertice istituzionale". Gli Argonauti CIS Editore Milano n. 106 settembre 2005. Autore: Gallo Antonino.

-) di essere coautore della pubblicazione dal titolo: "tra ieri e oggi. Viaggio guidato per alcolisti" Gli Argonauti CIS editore 2009. Autori: Antonino Gallo Maria Vittoria Metelli.

-) di essere coautore della pubblicazione dal titolo:"Il gruppo terapeutico nella cura delle tossicodipendenze in carcere" Autori: A. Polla A. Gallo Ricerche di Psicologia III trimestre 2018 Franco Angeli.

- Principali materie / abilità professionali oggetto dello studio
- Qualifica conseguita
- Livello nella classificazione nazionale (se pertinente)

CAPACITÀ E COMPETENZE PERSONALI

Acquisite nel corso della vita e della carriera ma non necessariamente riconosciute da certificati e diplomi ufficiali.

PRIMA LINGUA

ALTRE LINGUE

- Capacità di lettura
- Capacità di scrittura
- Capacità di espressione orale

CAPACITÀ E COMPETENZE RELAZIONALI

Vivere e lavorare con altre persone, in ambiente multiculturale, occupando posti in cui la comunicazione è importante e in situazioni in cui è essenziale lavorare in squadra (ad es. cultura e sport), ecc.

CAPACITÀ E COMPETENZE ORGANIZZATIVE

Ad es. coordinamento e amministrazione di persone, progetti, bilanci; sul posto di lavoro, in attività di volontariato (ad es. cultura e sport), a casa, ecc.

CAPACITÀ E COMPETENZE TECNICHE

Con computer, attrezzature specifiche, macchinari, ecc.

CAPACITÀ E COMPETENZE ARTISTICHE

Vedi attività e servizi sopra elencati

ITALIANO

Francese e Inglese

Elementare

Elementare

Elementare

-) Di essere coordinatore dell'equipe alcolologica del SERD di Cremona;

-) di avere svolto funzioni di supervisore dell'equipe psico-educativa della comunità terapeutica presso la quale ho svolto la funzione di responsabile del progetto terapeutico;

-) di essere stato rappresentante delle comunità terapeutiche presso il tavolo di coordinamento distrettuale del distretto di Crema (CR);

-) di essere stato responsabile scientifico del progetto dal titolo: "incidenza degli aspetti emotivi e relazionali sul processo di apprendimento". Tale progetto è stato realizzato presso il Liceo Scientifico Vittorio Veneto di Milano tra il mese di dicembre 1998 e il mese di aprile 1999.

-) di aver prestato servizio come psicologo progettista, componente della commissione di selezione degli utenti e docente, all'interno del corso F.S.E. "INSERIMENTO LAVORATIVO DI GIOVANI PORTATORI DI HANDICAP" presso il Centro di Formazione Professionale della Regione Lombardia sede di Crema (CR).

-) di aver svolto, la funzione di psicologo conduttore di gruppi composti da operatori operanti nell'area handicap, all'interno del corso di aggiornamento per operatori sociali dell'area handicap sul Profilo Dinamico Funzionale, istituito dalla Provincia di Cremona.

-) di essere stato componente del comitato scientifico all'interno del progetto dal titolo: "Intervento di sistema nella scuola per la prevenzione delle sostanze" Finanziamento legge 45/99 - Fondo Nazionale lotta alla droga-. Progetto gestito dal Comune di Crema (CR).

Conoscenza dell'uso del PC, del programma Word

Musica, scrittura, disegno ecc.

ALTRE CAPACITÀ E COMPETENZE
Competenze *non*
precedentemente indicate.

PATENTE O PATENTI

Possesso della patente della categoria A-B

ULTERIORI INFORMAZIONI

[Inserire qui ogni altra informazione pertinente, ad esempio persone di riferimento, referenze ecc.]

ALLEGATI


[Se del caso, enumerare gli allegati al CV.]

Il sottoscritto dichiara l'assenza di conflitto di interessi commerciali in ambito sanitario negli ultimi due anni dalla data della sottoscrizione.

Il sottoscritto dichiara di aver preso visione dell'informativa ai sensi dell'art. 13 del Regolamento (UE) 2016/679 (GDPR) e dell'art. 13 del D. Lgs. 196/03 in materia di protezione dei dati personali di Congress Team Project Srl e autorizza quest'ultima al trattamento dei dati personali riportati nel curriculum vitae fornito, nel pieno rispetto di quanto indicato dall'informativa stessa, nonché degli obblighi di correttezza, libertà e trasparenza imposti dal Regolamento (UE) 2016/679 (GDPR) e dal D.lgs. 196/03 in materia di protezione dei dati personali.

Il sottoscritto è a conoscenza che, ai sensi dell'art. 76 del D.P.R. 445/2000, le dichiarazioni mendaci, la falsità negli atti e l'uso di atti falsi sono puniti ai sensi del codice penale e delle leggi speciali.

Crema, 07/10/2021

A handwritten signature in black ink, consisting of several loops and a long horizontal stroke at the end, positioned above a dashed horizontal line.

**FORMATO EUROPEO
PER IL CURRICULUM
VITAE**



INFORMAZIONI PERSONALI

Nome Giovanni Lorber
Indirizzo
Telefono
Fax
E-mail

Nazionalità Italiana
Data di nascita 15/01/1961

ESPERIENZA LAVORATIVA

- Date **Dal Gennaio 1992 all'Ottobre 1997. Da Gennaio 1996 a Ottobre 1997, coordinatore**
Studio Fisioterapico Radiologico Pavese, via Franchi 15 Pavia
- Nome e indirizzo del datore di lavoro
• Date Da Marzo 1993 a Novembre 93
Fondazione Maugeri Centro medico riabilitativo Montescano, via Villa Fiorita, Montescano
- Nome e indirizzo del datore di lavoro
• Date Da Novembre 97 a Ottobre 2016
Fondazione Salvatore Maugeri, Centro medico riabilitativo di Pavia, reparto RRF, via Maugeri 10
- Nome e indirizzo del datore di lavoro
• Date Da Ottobre 2016 a Giugno 2020
ICS Maugeri Centro medico riabilitativo di Pavia, , reparto RRF, via Maugeri 10
- Nome e indirizzo del datore di lavoro
• Date Da Luglio 2020 a tutt'oggi ICS Maugeri, Amministrazione Centrale, Ufficio Formazione Centrale
- Tipo di azienda o settore Sanità
• Tipo di impiego **Fisioterapista, Impiegato**
• Principali mansioni e responsabilità Fisioterapista, Impiegato Ufficio Formazione Centrale

ISTRUZIONE E FORMAZIONE

- Nome e tipo di istituto di istruzione o formazione
Date Dal Settembre 1989 al Febbraio 1992
Università degli Studi di Pavia Facoltà di Medicina e Chirurgia Diploma Universitario in Terapia della Riabilitazione Votazione riportata: 48/50
- Nome e tipo di istituto di istruzione o formazione
Date Ottobre 2006 Giugno 2007
Università degli Studi di Pavia Facoltà di Medicina e Chirurgia Corso di Laurea in Fisioterapia (riconversione del diploma di Terapista della Riabilitazione a Laurea in Fisioterapia)
Votazione riportata: 110/110

• Principali materie / abilità professionali oggetto dello studio

Riabilitazione neuromotoria

CAPACITÀ E COMPETENZE PERSONALI

PRIMA LINGUA

Italiano

ALTRE LINGUE

Inglese

- Capacità di lettura
- Capacità di scrittura
- Capacità di espressione orale

Buona

Discreta

Sufficiente

CAPACITÀ E COMPETENZE RELAZIONALI

Capacità comunicative efficaci.

Capacità di guidare e motivare un Team.

Capacità di stabilire e mantenere rapporti di lavoro efficaci con i colleghi.

CAPACITÀ E COMPETENZE ORGANIZZATIVE .

Ottime.

Capacità di lavorare in modo indipendente, assegnare e gestire le priorità.

Attenzione ai dettagli.

Focus sugli obiettivi e sui risultati.

Efficaci capacità organizzative e di problem solving.

Ventennale attività di tutoraggio a supporto degli studenti del Corso di Laurea di Fisioterapia e del Corso di Laurea di Terapia Occupazionale dell'Università degli Studi di Pavia.

Componente del C.D. del Tennis Club Pavia dal 1998, attualmente a partire dal 2019

Vicepresidente e direttore sportivo, nonché responsabile degli impianti sportivi.

Organizzazione di eventi scientifici e non.

CAPACITÀ E COMPETENZE TECNICHE

Buone

CAPACITÀ E COMPETENZE ARTISTICHE

Musica, scrittura, disegno ecc.

Scarse

ALTRE CAPACITÀ E COMPETENZE
Competenze non precedentemente indicate.

SUFFICIENTE ABILITÀ NELL'USO DEL COMPUTER E MICROSOFT WORD

PATENTE O PATENTI

Patente B

ULTERIORI INFORMAZIONI

Interessi: sport, cinema, lettura, cucina, enologia

ALLEGATI


Il sottoscritto dichiara l'assenza di conflitto di interessi commerciali in ambito sanitario negli ultimi due anni dalla data della sottoscrizione.

Il sottoscritto dichiara di aver preso visione dell'informativa ai sensi dell'art. 13 del Regolamento (UE) 2016/679 (GDPR) e dell'art. 13 del D. Lgs. 196/03 in materia di protezione dei dati personali di Congress Team Project Srl e autorizza quest'ultima al trattamento dei dati personali riportati nel curriculum vitae fornito, nel pieno rispetto di

quanto indicato dall'informativa stessa, nonché degli obblighi di correttezza, libertà e trasparenza imposti dal Regolamento (UE) 2016/679 (GDPR) e dal D.lgs. 196/03 in materia di protezione dei dati personali.

Il sottoscritto è a conoscenza che, ai sensi dell'art. 76 del D.P.R. 445/2000, le dichiarazioni mendaci, la falsità negli atti e l'uso di atti falsi sono puniti ai sensi del codice penale e delle leggi speciali.

Pavia 4/02/2021

Firma 

**FORMATO EUROPEO
PER IL CURRICULUM
VITAE**



INFORMAZIONI PERSONALI

Nome GIUSEPPE MICIELI
Indirizzo
Telefono
Fax
E-mail

Nazionalità ITALIANA

Data di nascita 18 Ottobre 1953 a Buscemi (SR)
Codice Fiscale MCLGPP53R18B287T

ESPERIENZA LAVORATIVA

Date (da – a)

1980-1982

Medico di Guardia Medica, Crema, Italia

1982-1984

Ricercatore a Contratto, IRCCS Fondazione "C. Mondino", Pavia, Italia

1985-1997

Assistente Neurologo

1985-1999

Responsabile del Laboratorio di Fisiopatologia Vegetativa, IRCCS Fondazione "C. Mondino" Pavia, Italia

1988-1990

Responsabile del Centro Cefalee, IRCCS Fondazione "C. Mondino" Pavia, Italia

1988-1999

Consulente Neurologo presso i Dipartimenti di Cardiologia, Chirurgia Vascolare, Cardiochirurgia, Otorinolaringoiatria e il Distaccamento di Belgioioso dell'IRCCS Policlinico S. Matteo di Pavia e presso l'Ospedale C. Mira di Casorate Primo

1996-2000

Responsabile dell'Unità Subintensiva Malattie Cerebrovascolari, IRCCS Fondazione "C. Mondino"

2000-2006

Dirigente di II livello dell'Unità Complessa Malattie Cerebrovascolari, IRCCS Fondazione "C. Mondino", Pavia, Italia

2006-2009

Responsabile, UO Neurologia I e Stroke Unit, IRCCS Istituto Clinico Humanitas, Rozzano (MI), Italia

Da Luglio 2009 al 2020

Direttore della Struttura Complessa di Neurologia d'Urgenza, IRCCS Fondazione Istituto Neurologico C. Mondino, Pavia, Italia

Da Luglio 2009 al 2020

Direttore Dipartimento di Neurologia d'Urgenza e Pronto Soccorso, IRCCS Fondazione Istituto Neurologico Nazionale C. Mondino, Pavia, Italia

Dal Luglio 2009 a Luglio 2016

Coordinatore della ricerca clinico-traslazionale, Direzione Scientifica, IRCCS Fondazione Istituto Neurologico Nazionale C. Mondino, Pavia, Italia

Dall'Ottobre 2010 al 2019

Direttore del Centro Simulazione Mondino, IRCCS Fondazione Istituto Neurologico Nazionale C. Mondino, Pavia, Italia

Dal Dicembre 2010 all'Aprile 2014

Vice Direttore Scientifico, IRCCS Fondazione Istituto Neurologico Nazionale C. Mondino, Pavia, Italia

Da Marzo 2011 al Luglio 2016

Membro del Comitato Tecnico-Scientifico della Fondazione IRCCS Istituto Neurologico Nazionale C. Mondino, Pavia, Italia

Dal Maggio 2011 al Settembre 2013

Sostituto permanente del Direttore Scientifico (membro ex officio) in seno al Comitato Etico della Fondazione IRCCS Istituto Neurologico Nazionale C. Mondino, Pavia

Nel 2013

Coordinatore Master di II Livello sulla Neurologia d'Urgenza della Università degli studi di Pavia (Direttore Prof. Giorgio Sandrini)

Dal Marzo 2013 al 2019

Direttore del Centro di Ricerca Interaziendale (CRIA) denominato SCENT (Stroke Centre and Emergency Trust), IRCCS Fondazione Istituto Neurologico Nazionale C. Mondino, Pavia, Italia

Dal Settembre 2013 al 2016

Membro effettivo del Comitato Etico dell'Ospedale San Raffaele di Milano

ISTRUZIONE E FORMAZIONE

- Date (da – a) 1971-1978
- Nome e tipo di istituto di istruzione o formazione Facoltà di Medicina e Chirurgia, Università di Pavia, Italia
- Date (da – a) 1978-1982
- Nome e tipo di istituto di istruzione o formazione Scuola di Specializzazione in Neurologia
- Date (da – a) 1982-1988
- Nome e tipo di istituto di istruzione o formazione Scuola di Specializzazione in Farmacologia Clinica

INTERNATI DI SPECIALIZZAZIONE POST-LAUREA

- Date (da – a) 1978-1979
- Nome e tipo di istituto di istruzione o formazione IRCCS Fondazione "C. Mondino", Medico Interno

- Date (da – a)
- Nome e tipo di istituto di istruzione o formazione
- Date (da – a)
- Nome e tipo di istituto di istruzione o formazione

1979-1981

IRCCS Fondazione “C. Mondino”, Medico Specializzando

Giugno-Luglio 1984

Dipartimento di Neurologia, Trondheim, Norvegia, Medico Interno

CAPACITÀ E COMPETENZE

PERSONALI

Acquisite nel corso della vita e della carriera ma non necessariamente riconosciute da certificati e diplomi ufficiali.

PRIMA LINGUA

ITALIANO

ALTRE LINGUE

- Capacità di lettura
- Capacità di scrittura
- Capacità di espressione orale

INGLESE

Buona

Buona

Buona

CAPACITÀ E COMPETENZE

RELAZIONALI

Vivere e lavorare con altre persone, in ambiente multiculturale, occupando posti in cui la comunicazione è importante e in situazioni in cui è essenziale lavorare in squadra (ad es. cultura e sport), ecc.

Aree di Ricerca

Organizzazione in rete e gestione di servizi per il trattamento acuto e post-acuto dello Stroke e delle Malattie Cerebrovascolari e di Neurologia d'Urgenza

Diagnostica non-invasiva (neurosonologia, sistema nervoso vegetativo, neurobiologia), trattamento e follow-up dei pazienti con patologia cerebrovascolare acuta e cronica

Elaborazione di Linee Guida per il trattamento e la diagnosi di patologie cerebrovascolari acute e croniche e di disturbi disautonomici

Diagnosi strumentale e follow-up dei disordini vegetativi nelle patologie neurologiche degenerative

L'attività di ricerca del Dott. Micieli comprende n° **545** voci bibliografiche (di cui **247** indicizzate) tra le quali figurano lavori a stampa su riviste italiane (**121**), riviste straniere (**268**) e volumi di atti e abstracts editi da case editrici nazionali ed internazionali.

Incarichi sociali

- Presidente Associazione Neurologia dell'Emergenza-Urgenza (2015-2020)
- VicePresidente Associazione Neurologia dell'Emergenza-Urgenza (2020-
- Proboviro e Delegato Commissione Formazione SIN 2011-2013

- Presidente (2013-2016 e 2019-) e Membro del Consiglio Direttivo della Associazione Italiana per lo Studio del Sistema Nervoso Vegetativo (AINV) della SIN
- Vice-Presidente della Società Italiana di Neurologia (SIN) 2009-2011 e Membro del Consiglio Direttivo (2007-2015)
- Coordinatore regionale dei Centri per il trattamento fibrinolitico dell'ictus acuto (Registro SITS-ISTR)
- Rappresentante Regionale del Gruppo di Studio Malattie Cerebrovascolari della SIN
- Coordinatore Regionale dell'Italian Stroke Forum Lombardia
- Coordinatore dello Stroke Unit Network (SUN) Lombardia
- Coordinatore d'Area del Gruppo per le Linee Guida italiane SPREAD (Complicanze Psicocognitive) e Membro del Gruppo Ictus Acuto (1999-2016)
- Coordinatore del Gruppo di lavoro per la predisposizione di "Linee Guida nazionali per la diagnosi ed il trattamento precoce dell'ictus e TIA" dell'Agenzia Nazionale per i Servizi Sanitari Regionali
- Coordinatore della sottocommissione neurologica della Commissione Cardio-Cerebrovascolare della Regione Lombardia
- Membro del Gruppo di lavoro "Tavolo Ictus" del Ministero della Salute
- Membro dell' Autonomic Research Group della European federation of neurological Societies (EFNS)

CAPACITÀ E COMPETENZE
ORGANIZZATIVE

Ad es. coordinamento e amministrazione di persone, progetti, bilanci; sul posto di lavoro, in attività di volontariato (ad es. cultura e sport), a casa, ecc.

Attività Assistenziale

1980-1982	Medico di Guardia Medica, Crema, Italia
1982-1984	Ricercatore a Contratto, IRCCS Fondazione "C. Mondino", Pavia, Italia
1985-1997	Assistente Neurologo
1985-1999	Responsabile del Laboratorio di Fisiopatologia Vegetativa, IRCCS Fondazione "C. Mondino" Pavia, Italia
1988-1990	Responsabile del Centro Cefalee, IRCCS Fondazione "C. Mondino" Pavia, Italia
1988-1999	Consulente Neurologo presso i Dipartimenti di Cardiologia, Chirurgia Vascolare, Cardiochirurgia, Otorinolaringoiatria e il Distaccamento di Belgioioso dell'IRCCS Policlinico S. Matteo di Pavia e presso l'Ospedale C. Mira di Casorate Primo
1996-2000	Responsabile dell'Unità Subintensiva Malattie Cerebrovascolari, IRCCS Fondazione "C. Mondino"
2000- 2006	Dirigente di II livello dell'Unità Complessa Malattie Cerebrovascolari, IRCCS Fondazione "C. Mondino", Pavia, Italia
2006- 2009	Responsabile, UO Neurologia I e Stroke Unit, IRCCS Istituto Clinico Humanitas, Rozzano (MI), Italia
2009- 2020	Direttore Dipartimento di Neurologia d'Urgenza, IRCCS Fondazione Istituto

Attività Didattica

1990-2001	Professore a Contratto, Diploma di Laurea per Tecnici in Neurofisiopatologia
1998- 2006	Professore a Contratto, Scuola di Specializzazione in Neurologia
1999- 2006	Professore a Contratto, Scuola di Specializzazione in Neurofisiopatologia
1998-	Professore a Contratto, Diploma di Laurea in Scienze Infermieristiche
1999- 2006	Professore a Contratto, Diploma di Laurea Operatore Socio-Sanitario
2003-	Professore a Contratto, Diploma di Laurea Tecnici Perfusionisti

CAPACITÀ E COMPETENZE

TECNICHE

Con computer, attrezzature specifiche, macchinari, ecc.

Expertise in campo di:

- neurosonologia (Ecocolor Doppler e Doppler Transcranico)
- tecniche di valutazione del sistema nervoso vegetativo (pupillometria dinamica, test ortostatici con monitoraggio, monitoraggio ECG)
- cronobiologia, con applicazioni in ambito fisiologico, patologico e terapeutico
- elaborazione di modelli assistenziali e di ricerca nel campo delle malattie cerebrovascolari e delle urgenze neurologiche

CAPACITÀ E COMPETENZE

ARTISTICHE

Musica, scrittura, disegno ecc.

ALTRE CAPACITÀ E COMPETENZE

Competenze non precedentemente indicate.

PATENTE O PATENTI

Patente di Guida tipo B

ULTERIORI INFORMAZIONI

ALLEGATI

Publicazioni 1982-2011
Eventi recenti organizzati con funzione di Responsabile Scientifico
Libri pubblicati in italiano ed in inglese
Progetti di ricerca finanziati ottenuti
Studi clinici controllati effettuati

Il sottoscritto dichiara l'assenza di conflitto di interessi commerciali in ambito sanitario negli ultimi due anni dalla data della sottoscrizione.

Il sottoscritto dichiara di aver preso visione dell'informativa ai sensi dell'art. 13 del Regolamento (UE) 2016/679 (GDPR) e dell'art. 13 del D. Lgs. 196/03 in materia di protezione dei dati personali di Congress Team Project Srl e autorizza quest'ultima al trattamento dei dati personali riportati nel curriculum vitae fornito, nel pieno rispetto di quanto indicato dall'informativa stessa, nonché degli obblighi di correttezza, libertà e trasparenza imposti dal Regolamento (UE) 2016/679 (GDPR) e dal D.lgs. 196/03 in materia di protezione dei dati personali.

Il sottoscritto è a conoscenza che, ai sensi dell'art. 76 del D.P.R. 445/2000, le dichiarazioni mendaci, la falsità negli atti e l'uso di atti falsi sono puniti ai sensi del codice penale e delle leggi speciali.

29 Gennaio 2021

Dott. Giuseppe Micieli



Pubblicazioni Dott. Giuseppe Micieli 1982 – 2011

1982

- A Martelli, **G Micieli**, R Rodriguez Y Baena, D Locatelli, G Bono, G Nappi. *CT abnormalities of deep biemispheric white matter in cerebrovascular disorders*. J Neurosurg Sci 1982;26:95-7.
- **G Micieli**, G Sances, G Cerutti, E Sinforiani, G Bono. *Therapeutic approach to chronic daily headache patients*. Int J Clin Pharm Res 1982;2:135-42.
- G Nappi, G Bono, **G Micieli**, G Sangiovanni, M D'Ettore, G Brambilla. *Headache in RIA s and minor strokes*. J Chron Dis & Ther Res 1982;6:167-7.
- G Nappi, G Bono, **G Micieli**, G Sangiovanni, M D'Ettore, G Brambilla. *Headache in RIA s and minor strokes*. J Neurosurg Sci 1982;26:117-9.
- G Nappi, F Facchinetti, G Bono, **G Micieli**, D Parrini, E Martignoni, F Petraglia, AR Genazzani. *Plasma opioid levels in post-traumatic chronic headache and trigeminal neuralgia: maintained response to acupuncture*. Headache 1982;22:276-9.

1983

- E Ferrari, C Canepari, PA Bossolo, A Vailati, E Martignoni, **G Micieli**, G Nappi. *Changes of biological*

rhythms in primary headaches syndromes. Cephalalgia 1983;3(Suppl 1):58-68.

- E Ferrari, G Nappi, A Vailati, **G Micieli**, PA Bossolo, E Martignoni, C Canepari, M Fioravanti. *Chronobiological approach to the treatment of cluster headache*. Chronobiologia 1983;2: 124-125
- GC Manzoni, G Bono, M Lanfranchi, **G Micieli**, MG Terzano, G Nappi. *Lithium carbonate in cluster headache: assessment of its short- and long-term therapeutic efficacy*. Cephalalgia 1983;3:109-14.
- GC Manzoni, MG Terzano, G Bono, **G Micieli**, N Martucci, G Nappi. *Cluster headache - Clinical findings in 180 patients*. Cephalalgia 1983;3:21-30.
- N Martucci, V Manna, G Troiani, GC Manzoni, M Lanfranchi, G Bono, **G Micieli**, P Mattesi. *Ergot derivatives in the prophylaxis of migraine: a multicentric study with a time-release dihydroergotamine formulation*. Cephalalgia 1983;3 (suppl. 1):151-155
- G Nappi, **G Micieli**, G Sandrini, E Martignoni, P Lottici, G Bono. *Headache temporal patterns: towards a chronobiological model*. Cephalalgia 1983;3 (suppl 1):21-30.
- F Petraglia, F Facchinetti, D Parrini, **G Micieli**, S De Luca, AR Genazzani. *Simultaneous circadian variations of plasma ACTH, beta-lipotropin, beta-endorphin and cortisol*. Hormone Res 1983;17:147-52.
- G Sandrini, PE Bianchi, **G Micieli**, M Magri, G Nappi. *Metodo TV-pupillometrico per la valutazione delle risposte pupillari agli stimoli esteroceattivi*. Ann Oftalm Ci Ocul 1983;109:1347-53.
- F Savoldi, G Bono, GC Manzoni, **G Micieli**, M Lanfranchi, G Nappi. *Lithium salts in cluster headache treatment*. Cephalalgia 1983;3(Suppl 1):79-84.

1984

- G Bono, **G Micieli**, G Sances, M Calvani, G Nappi. *L-5HTP treatment in primary headaches: an attempt at clinical identification of responsive patients*. Cephalalgia 1984;4:159-65.
- AR Genazzani, G Nappi, F Facchinetti, **G Micieli**, F Petraglia, G Bono, C Monittola, F Savoldi. *Progressive impairment of CSF B-EP levels in migraine sufferers*. Pain 1984;18:127-33.
- **G Micieli**, G Sances, C Pacchetti, M Trucco, M Magri, D Piazza. *Flunarizine: a wide spectrum prophylactic for migraine headache*. Int J Clin Pharm Res 1984;4:239-45.

1985

- G Bono, GC Manzoni, N Martucci, T Sacquegna, **G Micieli**, G Nappi, A Agnoli. *Flunarizine treatment in migraine syndrome: long-term follow-up in common migraine and preliminary results in migraine with interparoxysmal headache*. Cephalalgia 1985;5(Suppl.3):538-9.
- V Centonze, GC Manzoni, **G Micieli**, E Attolini, G Bono, G Macinagrossa, M Lanfranchi, D Magrone, G Nappi. *Cluster-migraine: real clinical entity or transitor form? Results of 24 clinical observations*. Cephalalgia 1985;5(Suppl.3): 260-1.
- GC Manzoni, B Bono, T Sacquegna, V Manna, M Lanfranchi, **G Micieli**, P Cortelli, A Agnoli. *Flunarizine in common migraine: Italian cooperative trial. I. Short-term results and responders' definition*. Cephalalgia 1985, 2 (Suppl 2):149-53.
- **G Micieli**, F Facchinetti, E Martignoni, G Bono, AR Genazzani, G Nappi. *Lowered and phase-delayed 24-h levels of circulating testosterone in cluster headache*. Cephalalgia 1985;5(Suppl.3):364-5.
- **G Micieli**, D Piazza, E Sinforiani, A Cavallini, M Trucco, S Gabellini, A Mancuso, C Pacchetti. *Antimigraine drugs in the management of daily chronic headaches, clinical profiles of responsive patients*. Cephalalgia 1985;5(Suppl 2):219-24.
- **G Micieli**, M Trucco, C Agostinis, A Mancuso, F Papalia, E Sinforiani. *Nimodipine vs. pizotifen in common migraine: results of a double blind cross-over trial*. Cephalalgia 1985;5(Suppl.3):532-3.
- G Nappi, F Facchinetti, E Martignoni, F Petraglia, G Bono, **G Micieli**, C Rosaschino, GC Manzoni, AR Genazzani. *Plasma and CSF endorphin level in primary and symptomatic headaches*. Headache 1985;25:141-4.

1986

- F Facchinetti, G Nappi, C Cicoli, **G Micieli**, M Ruspa, G Bono, AR Genazzani. *Reduced testosterone levels in cluster headache: a stress-related phenomenon?* Cephalalgia 1986;6:29-34.
- E Martignoni, **G Micieli**, A Cavallini, C Pacchetti, M Magri, G Nappi. *Autonomic disorders in idiopathic parkinsonism.* J Neural Transm 1986; (Suppl. 22):149-61.
- G Nappi, **G Micieli**, E Martignoni, G Sandrini, C Pacchetti, R Horowski. *Circadian and ultradian rhythms of core temperature in Parkinson s disease.* J Auton Nerv Sys 1986; Suppl:571-4.
- G Nappi, **G Micieli**, E Sinfiorani, G Bono, E Martignoni, S Gualtieri. *Migraine headache and its relationship with cerebral ischemia.* Minerva Angiologica, 1986:193-6.
- G Sandrini, E Martignoni, **G Micieli**, E Alfonsi, G Sances, G Nappi. *Pain reflexes in the clinical assessment of migraine syndromes.* Funct Neurol 1986;1:423-9.

1987

- G Nappi, **G Micieli**, G Bono, G Sandrini. *Nimodipine vs pizotifen in common migraine: clinical effectiveness and tolerability.* New Trends in Clin Neuropharmacol 1987; 3: 169-175
- S Biasioli, G D'Andrea, **G Micieli**, M Feriani, D Borini, S Chiaramonte, A Cananzi, G La Greca. *Hyperprolactinemia as a marker of neurotransmitter imbalance in uremic population.* Intern J Artif Org 1987;10:245-57.
- F Facchinetti, E Martignoni, V Gallai, **G Micieli**, F Mercantini, G Nappi, AR Genazzani. *Naloxone test in primary headache sufferers.* Cephalalgia 1987; 7(suppl.6):39-42.
- F Granella, **G Micieli**, C Zanferrari, A Cavallini, GC Manzoni, G Nappi. *Natural history of cluster headache: an epidemiologic study.* Cephalalgia 1987; 7(Suppl.6):319-20.
- GC Manzoni, **G Micieli**, F Granella, E Martignoni, G Malferrari, G Nappi. *Daily chronic headache: classification and clinical features. Observations on 250 patients.* Cephalalgia 1987; (Suppl.-6):169-70.
- **G Micieli**, A Cavallini, C De Rysky, M Piolini, F Facchinetti. *Effectiveness of calcitonin nasal spray in the treatment of migraine syndromes.* Cephalalgia 1987;7 (Suppl 6):483-4.
- **G Micieli**, F Facchinetti, E Martignoni, GC Manzoni, M Cleva, G Nappi. *Disordered pulsatile LH release in cluster headache.* Cephalalgia 1987; 7(Suppl.6):79-81.
- **G Micieli**, M Magri, G Sandrini, C Tassorelli, L Montalbetti, V Covelli, G Nappi. *Electronic pupillometry for investigating pupil reactivity to different exteroceptive stimuli: applications and limits.* Funct Neurol 1987;2:529-38.
- **G Micieli**, GC Manzoni, A Cavallini, E Martignoni, G Sandrini, G Sances, G Nappi. *Chronotherapeutic approach to the management of periodic headaches.* Ann Rev Chronopharmacol 1987; 3:449-452.
- **G Micieli**, E Martignoni, A Cavallini, C Pacchetti, G Nappi, A Battaglia. *Cardiopressor adaptability in parkinsonian patients: the effects of combined L-DOPA + Nicergoline therapy.* Clin Tri J 1987;24: 404-16.
- **G Micieli**, E Martignoni, A Cavallini, G Sandrini, G Nappi. *Postprandial and orthostatic hypotension in Parkinson's disease.* Neurology 1987;37:38 93.
- G Nappi, E Martignoni, **G Micieli**, A Costa, G Sances. *Sympathergic neuroendocrine reactivity as a marker of adaptative processes underlying migraine susceptibility.* Cephalalgia 1987;7(Suppl.6):533-5.
- G Nappi, G Sandrini, G Savoini, A Cavallini, C De Rysky, **G Micieli**. *Comparative efficacy of cyclandelate versus flunarizine in the prophylactic treatment of migraine.* Drugs 1987;33:103-9.
- G Sandrini, G Savoini, A Cavallini, C Pacchetti, **G Micieli**, G Nappi. *Efficacy of cyclandelate in migraine prophylaxis.* Cephalalgia 1987;7(Suppl.6):481-2.

1988

- S Biasioli, A Mazzali, R Foroni, G D'Andrea, M Feriani, S Chiaramonte, A Cesaro, **G Micieli**. *Chronobiological variations of prolactin (PRL) in chronic renal failure (CRF).* Clin Nephrol 1988;2:86-92.
- V Covelli, B Maffione, O Ruggeri, F Massari, GC Manzoni, G Nappi, **G Micieli**, E Jirillo. *Assessment of*

the immune status in patients with cluster headache. Acta Neurol 1988, 6:322-330.

- F Facchinetti, E Martignoni, V Gallai, **G Micieli**, F Petraglia, G Nappi, AR Genazzani. *Neuroendocrine evaluation of central opiate activity in primary headache disorders. Pain* 1988, 34:29-33.
- GC Manzoni, **G Micieli**, F Granella, E Martignoni, S Farina, G Nappi. *Cluster headache in women: clinical findings and relationship with reproductive life. Cephalalgia*, 1988, 8:37-44.
- **G Micieli**, A Cavallini, E Martignoni, V Covelli, F Facchinetti, G Nappi. *Effectiveness of salmon calcitonin nasal spray preparation in migraine treatment. Headache*, 1988;28:196-200.
- **G Micieli**, M Magri, G Sandrini, C Tassorelli, G Nappi. *Pupil responsiveness in cluster headache: a dynamic TV-pupillometric evaluation. Cephalalgia* 1988;8:193-201.

1989

- P Martelletti, G Bussone, V Centonze, A Ferrari, F Frediani, D Magrone, **G Micieli**, LA Pini, AP Verri, M Giocovazzo. *Prophylaxis of food-induced migraine with cromolyn sodium: efficacy of short- and long-term use. Cephalalgia* 1989; 9 (suppl 10) 441-442.
- **G Micieli**, C Tassorelli, G Sandrini, L Ruiz, M Piolini, G Nappi. *Effectiveness of salmon calcitonin nasal spray preparation in the treatment of chronic headache form. Cephalalgia* 1989; 9 (suppl 10) 401-402.
- A Cavallini, **G Micieli**, E Martignoni, MC Jori, L Sibilla, G Nappi. *Effects of short-term treatment with cabergoline in stable responder parkinsonian patients : relevance of post-prandial hypotension. J Auton Nerv Sys* 1989, 27 :85-86.
- A Cavallini, **G Micieli**, G Nappi, C Tassorelli. MINES. *European multicenter trial of nimodipine in the prophylaxis of common migraine (migraine without aura). Headache* 1989; 29: 633-8.
- A Cavallini, **G Micieli**, G Nappi, C Tassorelli. MINES. *European multicenter trial of nimodipine in the prophylaxis of classic migraine (migraine with aura). Headache* 1989; 29: 639-42.
- A Cavallini, **G Micieli**, G Sances, N Tesorio, E Martignoni, G Nappi. *Disordered sympathetic reactivity in menstrual migraine: a cardiopressor and biochemical evaluation. Funct Neurol* 1989; 4: 85-9.
- PG Cerutti, **G Micieli**, C Tassorelli, G D'Avola, AP Verri, G Nappi. *Personality pattern and analgesic abuse in chronic headache patients. Cephalalgia* 1989; 9 (suppl 10): 246-7.
- **G Micieli**, A Cavallini, F Facchinetti, G Sances, G Nappi. *Chronic paroxysmal hemicrania: a chronobiological study (case report). Cephalalgia* 1989; 9: 281-6.
- **G Micieli**, PG Cerutti, C Tassorelli, G Fizzotti, G D'Avola, AP Verri, G Nappi. *Personality profile of chronic headache patients: relevance of analgesic abuse. Funct Neurol* 1989; 4 (suppl 2):85-91.
- **G Micieli**, GC Manzoni, G Bussone, G Helder, ASE Dacua, OJ Martins, M Figuerola, O Bruera. *Weather interference on cluster headache temporal pattern. A cooperative international long-term study. Cephalalgia* 1989; 9 (suppl 10): 195-6.
- **G Micieli**, E Martignoni, G Bono, A Cavallini, F Rossi, R Horowsky, G Nappi. *A study of the cardiopressor effects of lisuride in the treatment of parkinsonism and pathological aging brain. Clin Neuropharmacol* 1989; 5: 404-15.
- **G Micieli**, C Tassorelli, M Magri, G Sandrini, A Cavallini, G Nappi. *Vegetative imbalance in migraine a dynamic TV pupillometric evaluation. Funct Neurol* 1989; 4: 105-11.
- C Tassorelli, A Cavallini, R Iannacchero, F Blandini, **G Micieli**. *Treatment and prophylaxis of migraine-type headache: effectiveness of indomethacin-caffeine-prochlorperazine. A double-blind controlled trial comparing indomethacin alone. Clin Trials J* 1989; 26 (suppl 5): 345-55.

1990

- G Bussone, M Leone, C Peccarisi, **G Micieli**, F Granella, M Magri, GC Manzoni, G Nappi. *Double blind comparison of lithium and verapamil in cluster headache prophylaxis. Headache* 1990; 30: 411-7.
- F Di Jeso, B Magnani, I Richichi, A Cavallini, **G Micieli**, D Poggio, GV Melzi D'Eril, A Truscillo, MJ Halpern. *Lipoproteine (a) Lp (a) et cardiopathie ischémique: corrélation entre les méthodes d'immunodiffusion radiale (RID) et d'immunoradioactivité (RIA). C R Soc Biol* 1990; 184: 41-6
- **G Micieli**, C Flauto, M Magri, A Vescovi, A Cavallini, E Parati. *Pupillometry and radioreceptor binding.*

Arzneim Forsch Drug Res 1990; 6: 647-50.

- **G Micieli**, C Tassorelli, R Iannacchero, E Lodola, P Barbieri, G Nappi. *Dynamic evaluation by TV-pupillometry of the mydriatic effect of ibopamine solution*. *Arzneim Forsch Drug Res* 1990; 2: 150-6.
- **G Micieli**, C Tassorelli, E Viotti, L Ruiz, G Sandrini, G Nappi. *The trigeminal pupillary reflex as a model of vegetative-nociceptive interaction: physiological and clinical aspects*. *Funct Neurol* 1990; 8: 239-44.
- C Pacchetti, L Sibilla, P Bruggi, A Cavallini, **G Micieli**, E Martignoni, G Nappi. *Autonomic disturbances in Parkinson's disease and multisystem atrophy: clinical aspects*. *Funct Neurol* 1990; 4: 49-56.
- C Tassorelli, D Spampinato, P Caruso, S Cavaliere, **G Micieli**, F Drago, G Nappi. *Neurotenson-induced miosis: the role of dopaminergic pathways*. *Peptides* 1990; 11: 1309-11.

1991

- C Tassorelli, **G Micieli**, E Viotti, A Cavallini, G Nappi. *The role of pO₂/pCO₂ in cluster headache pathogenesis: perspectives of the oxygen/ozone therapy*. *Cephalalgia* 1991; 11 (suppl 11) 272-273.
- W Amery, MG Bousser, D Gerber, D Greenwood, C Hedman, R Kunkel, H Massiou, **G Micieli**, V Pfafferath, ELH Spierings, S Solomon, TJ Steiner, P Tfelt-Hansen, M Wilkinson. *Guidelines for controlled trials of drugs in migraine*. **Cephalalgia** 1991; 11: 1-11.
- GA Buscaino, F Sorge, G Bussone, F Frediani, M Giacobuzzo, P Martelletti, GC Manzoni, N Martucci, G Nappi, **G Micieli**, FM Puca, S Genco, T Sacquegna, C Dalla Volta. *Preventive treatment of headache with slow-release dihydroergotamine: comparison of dosage protocols*. *Curr Ther Res* 1991 ;49,6 :925-35.
- A Cavallini, **G Micieli**, E Martignoni, F Blandini, R Fariello, G Nappi. *Cardiopressor effects of short-term treatment with cabergoline in L-dopa stable responder Parkinsonian patients: relevance of postprandial hypotension*. *Clin Neuropharmacol* 1991; 14: 343-51.
- GC Manzoni, **G Micieli**, F Granella, C Tassorelli, C Zanferrari. *Cluster headache - course over ten years in 189 patients*. *Cephalalgia* 1991; 11: 167-74.
- **G Micieli**, A Cavallini, GV Melzi d'Eril, C Tassorelli, F Barzizza, AP Verri, I Richichi, G Nappi. *Haemodynamic and neurohormonal responsiveness to different stress tests in mitral valve prolapse*. *Clin Aut Res* 1991;1:323-327.
- **G Micieli**, C Tassorelli, E Martignoni, C Pacchetti, P Bruggi, M Magri, G Nappi. *Disordered pupil reactivity in Parkinson's disease*. *Clin Aut Res* 1991; 1: 55-8.
- G Sandrini, E Alfonsi, L Ruiz, G Pavesi, **G Micieli**, GC Manzoni, D Mancina, G Nappi. *Impairment of corneal pain perception in cluster headache*. *Pain* 1991; 47: 299-304.

1992

- **G Micieli**, A Cavallini, C Tassorelli, F Blandini, C Falcone, I Richichi, G Nappi. *The role of sympathetic activation in the outcome of cardiac and cerebrovascular diseases*. *Clin Aut Res* 1992, 2: 58-63.
- **G Micieli**, A Cavallini, E Viotti, E Martignoni, G Bono, R Horowski, G Nappi. *Cardiovascular effects of the dopaminergic agent terguride in parkinsonian patients and in the elderly: results of a preliminary open-type study*. *Clinical trials and meta-analysis* 1992; 28: 63-72
- **G Micieli**, PG Cerutti, K Annoni, C Tassorelli, F Mazzacane, G Nappi. *Patterns of personality in chronic headache patients with analgesic abuse*. *Funct Neurol* 1992; (suppl 6): 31-7.
- **G Micieli**, C Tassorelli, G Sandrini, F Antonaci, G Nappi. *The trigemino-pupillary reflex: a model of sensory-vegetative integration*. *J Auton Nerv Sys* 1992: 179-86.
- G Nappi, **G Micieli**, A Cavallini, C Zanferrari, G Sandrini, GC Manzoni. *Accompanying symptoms of cluster attacks: their relevance to the diagnostic criteria*. *Cephalalgia* 1992; 3: 165-8.

1993

- F Barzizza, A Cavallini, **G Micieli**, G Nappi, I Richichi, and The European Atrial Fibrillation Trial (EAFT) Study Group. *Secondary prevention in non-rheumatic atrial fibrillation after transient ischemic attack or*

minor stroke. Lancet 1993; 342: 1255-62.

- AD Genazzani, **G Micieli**, E Martignoni, F Facchinetti, D Rodbard, G Nappi. *Disarrangement of LH episodic secretion in cluster headache sufferers. Neuroendocrinol Lett 1993; 15: 443-9.*
- R Manni, R Morini, E Martignoni, C Pacchetti, **G Micieli**, A Tartara. *Nocturnal sleep in multisystem atrophy with autonomic failure. Polygraphic findings in ten patients. J Neurol 1993 ;240 ;247-50.*
- **G Micieli**, D Bosone, A Cavallini, G Bono, C Uggetti, F Rossi, G Nappi. *Carotid plaques and multiple brain infarctions. An echographic study of demented versus nondemented patients. J Neuroimag 1993; 3: 220-4.*
- **G Micieli**, A Cavallini, D Bosone, C Tassorelli, F Barzizza, F Rossi, G Nappi. *Imbalance of heart rate regulation in cluster headache as based on continuous 24-h recordings. Cl Auton Res 1993; 3: 291-8.*
- **G Micieli**, C Tassorelli, L Ruiz, G Sandrini, G Nappi. *The trigemino-pupillary response in cluster headache. Cephalalgia 1993; 13, 5: 338-42.*
- G Nappi, **G Micieli**, C Tassorelli, E Viotti, T Altavilla. *Effectiveness of a piroxicam fast dissolving formulation sublingually administered in the symptomatic treatment of migraine without aura. Headache 1993; 6: 296-300.*
- G Nappi, **G Micieli**. *Sumatriptan in the treatment of migraine attacks. Curr Ther Res Clin Exp 1993; 53: 599-602.*

1994

- **G Micieli**, D Bosone, A Cavallini, F Rossi, F Pompeo, C Tassorelli, G Nappi. *Bilateral asymmetry of cerebral blood velocity in cluster headache. Cephalalgia 1994, 14: 346-51.*
- **G Micieli**, C Tassorelli, D Bosone, A Cavallini, E Viotti, G Nappi. *Intracerebral vascular changes induced by cold pressor test: a model of sympathetic activation. Neurol Res 1994; 16: 163-7.*

1995

- A Cavallini, **G Micieli**, G Bussone, F Rossi, G Nappi. *Headache and quality of life. Headache 1995; 35: 29-35.*
- K Ekblom, A Krabbe, **G Micieli**, A Prusinski, JA Cole, AJ Pilgrim, D Noronha for the Sumatriptan Cluster Headache Long-term Study Group. *Cluster headache attacks treated for up to three months with subcutaneous sumatriptan (6 mg). Cephalalgia 1995; 15: 230-6.*
- International Headache Society Committee on Clinical Trials in Cluster Headache (**G Micieli**). *Guidelines for controlled trials of drugs in cluster headache. Cephalalgia 1995;15:452-62.*
- Italian Cooperative Study Group on the Epidemiology of Cluster Headache (ICECH) (Chairman: G Nappi. Participants: **G Micieli**, A Cavallini, C Tassorelli, A Citterio.) *Case-control study on the epidemiology of cluster headache. I: etiological factors and associated conditions. Neuroepidemiology 1995; 14: 123-7.*
- E Martignoni, C Pacchetti, L Godi, **G Micieli**, G Nappi. *Autonomic disorders in Parkinson's disease. J Neural Transm 1995; 45 (suppl): 11-9.*
- **G Micieli**, F Frediani, A Cavallini, F Rossi, G Bussone, S Merli, G Nappi. *Quantification of headache disability: a diagnostic-based approach. Headache 1995; 35: 131-7.*
- **G Micieli**, R Manni, C Tassorelli, V Osipova, A Tartara, G Nappi. *Sleep-apnoea and autonomic dysfunction: a cardiopressor and pupillometric study. Acta Neurol Scand 1995; 91: 382-8.*
- **G Micieli**, C Tassorelli, D Bosone, A Cavallini, P Bellantonio, F Rossi, G Nappi. *Increased cerebral blood flow velocity induced by cold pressor test in migraine: a possible basis for pathogenesis? Cephalalgia 1995; 15: 494-8.*
- **G Micieli**, C Tassorelli, E Martignoni, S Marcheselli, F Rossi, G Nappi. *Further characterization of autonomic involvement in multiple system atrophy: a pupillometric study. Funct Neurol 1995; 10: 273-80.*
- I Monstad, A Krabbe, **G Micieli**, A Prusinski, J Cole, A Pilgrim, P Shevlin. *Preemptive oral treatment with sumatriptan during a cluster period. Headache 1995; 35: 607-13.*

- Multicentre Acute Stroke Trial - Italy (MAST-I) Group (**G Micieli**, D Bosone, A Cavallini, A Martelli). *Randomised controlled trial of streptokinase, aspirin, and combination of both in treatment of acute ischaemic stroke*. The Lancet 1995; 346: 1509-14.
- LA Pini, E Sternieri, L Fabbri, O Zerbini, F Banfi and the Oral Sumatriptan Italian Study Group (G Nappi, **G Micieli**). *High efficacy and low frequency of headache recurrence after oral sumatriptan*. J Int Med Res 1995; 23: 96-105.
- C Tassorelli, **G Micieli**, V Osipova, F Rossi, G Nappi. *Pupillary and cardiovascular responses to the cold-pressor test*. J Auton Nerv Sys 1995; 55: 45-9.
- The European Atrial Fibrillation Trial Study Group (F Barzizza, A Cavallini, **G Micieli**, G Nappi.). *Optimal oral anticoagulant therapy in patients with non-rheumatic atrial fibrillation and recent cerebral ischemia*. New Engl J Med 1995; 333: 5-10.
- JC Van Latum, PJ Koudstaal, LJ Kappelle, F Van Kooten, A Algra, J Van Gijn and the European Atrial Fibrillation Trial Study Group (F Barzizza, A Cavallini, **G Micieli**, G Nappi.). *Comparison of CT in patients with cerebral ischemia with or without non-rheumatic atrial fibrillation*. J Neurol Neurosurg Psychiatry 1995; 59: 132-7.
- JC Van Latum, PJ Koudstaal, GS Venables, J Van Gijn, LJ Kappelle and the European Atrial Fibrillation Trial Study Group (F Barzizza, A Cavallini, **G Micieli**, G Nappi.). *Predictors of major vascular events in patients with a transient ischemic attack or minor ischemic stroke and with non-rheumatic atrial fibrillation*. Stroke 1995; 26: 802-6.

1996

- L Candelise, C Roncoglionni, E Aritzu, A Ciccone, AP Maggioni and the MAST-I group (**G Micieli**). *Thrombolytic therapy. From myocardial to cerebral infarction*. It J Neurol Sci 1996;17:5-21.
- F Deriu, S Roatta, R Urciuoli, **G Micieli**, M Passatore. *Sympathetically-induced changes in microvascular cerebral blood-flow and in the morphology of its low-frequency waves*. J Auton Nerv Sys 1996; 59:66-74.
- The European Atrial Fibrillation Study Group (**G Micieli**). *Silent brain infarction in non-rheumatic atrial fibrillation*. Neurology 1996; 46:159-165.
- International Stroke Trial Pilot Study Collaborative Group (**G Micieli**). *Study design of the international stroke trial (IST), baseline data, and outcome in 984 randomised patients in the pilot study*. J Neurol Neurosurg and Psychiatry 1996; 60:371-376.
- **G Micieli**, D Bosone, C Tassorelli, F Zappoli, AE Castellano, G Nappi. *Internal carotid occlusion associated with migraine syndrome: a case study of a 22-year-old female*. Funct Neurol 1996; 11: 45-51.
- **G Micieli**, E Martignoni, A Cavallini, C Pacchetti, F Rossi, R Horowski, G Nappi. *Lisuride and bromocryptine in L-dopa stable-responder parkinsonian patients: a comparative, double-blind evaluation of cardiopressor and neurochemical effects*. Funct Neurol 1996; 6: 317-25.
- M Passatore, F Deriu, S Roatta, C Grassi, **G Micieli**. *Effects of cervical sympathetic nerve stimulation on the cerebral microcirculation: possible clinical implication*. Acta Neurobiol Exp 1996; 56:117-127.

1997

- P Bellantonio, **G Micieli**, MG Buzzi, S Marcheselli, AE Castellano, F Rossi, G Nappi. *Haemodynamic correlates of early and delayed responses to sublingual administration of isosorbide dinitrate in migraine patients: a transcranial Doppler study*. Cephalalgia 1997; 17: 183-7.
- International Stroke Trial Collaborative Group (D Bosone, A Cavallini, **G Micieli**, G Nappi, M Poli, F Zappoli). *The International Stroke Trial (IST): a randomised trial of aspirin, subcutaneous heparin, both, or neither among 19.435 patients with acute ischaemic stroke*. The Lancet 1997; 349: 1569-81.
- **G Micieli**, D Bosone, A Costa, A Cavallini, S Marcheselli, F Pompeo, G Nappi. *Opposite effects of L-*

arginine and nitroglycerin on cerebral blood velocity. J Neurol Sci 1997; 150: 71-5.

- P Minciotti, MG Ceravolo, L Provinciali, for the Italian Transcranial Doppler Group (**G Micieli**, D Bosone, C Tassorelli). *Inter-examiner variability of transcranial Doppler procedure and reports: a multicenter survey.* It J Neurol Sci 1997; 18: 21-30.

1998

- AE Castellano, **G Micieli**, P Bellantonio, MG Buzzi, S Marcheselli, F Pompeo, F Rossi, G Nappi. *Indomethacin increases the effect of isosorbide dinitrate on cerebral haemodynamic in migraine patients: pathogenetic and therapeutic implications.* Cephalalgia 1998;18:622-630.
- **G Micieli**. *Myogenic cerebrovascular autoregulation in Migraine.* Editorial commentary. Cephalalgia 1998;18:123.
- **G Micieli**, D Bosone, S Marcheselli, A Cavallini, F Rossi, G Nappi. *Cerebral hemodynamics in primary headaches: the transcranial Doppler experience.* Cephalalgia 1998; (suppl 21): 17-22.
- **G Micieli**, A Cavallini, D Bosone, M Poli, G Nappi. *Carotid artery atherosclerosis and risk factors for stroke in a selected population of asymptomatic men.* Funct. Neurol. 1998; (XIII) 1: 27-35.
- G Nappi, **G Micieli**, A Cavallini, G Sr Rossi, G Jr Rossi, F Rossi. *Business management of headache centers.* Cephalalgia 1998; (suppl 21): 76-9.
- S Roatta, **G Micieli**, D Bosone, G Losano, R Bini, A Cavallini, M Passatore. *Effect of generalized activation by cold pressor test on cerebral haemodynamics in healthy humans.* J Auton Nerv Syst 1998;71:159-166.
- C Tassorelli, **G Micieli**, V Osipova, S Marcheselli, F Rossi, G Nappi. *Combined evaluation of pupillar and cardiovascular responses to cold pressor test in cluster headache patients.* Cephalalgia 1998; 18:668-674.

1999

- **G Micieli**, D Bosone, F Zappoli, S Marcheselli, A Argentero, G Nappi. *Vasomotor response to CO2 and L-arginine in patients with severe internal carotid artery stenosis: pre- and post-surgical evaluation with transcranial doppler.* J Neurol Sci 1999; 163:153-158.
- **G Micieli**, A Cavallini, D Bosone, AE Castellano, G Nappi. *Bromocriptine test in the evaluation of patients with syncope of unknown aetiology: a case-control study.* Acta Neurol Scand 1999; 99:297-302.
- V Ozturk, D Bosone, A Cavallini, P Tosi, S Marcheselli, **G Micieli**. *Transcranial doppler monitoring during head-down tilt as a tool to investigate non-sympathetic cerebral autoregulatory pathway in migraine.* Functional neurology (14)2 1999: 124-125.
- **G Micieli**, V Ozturk, D Bosone, A Cavallini, P Tosi, S Marcheselli. *Transcranial doppler monitoring during head-down tilt as a tool to investigate non-sympathetic cerebral autoregulatory pathway.* Clinical Autonomic Research Society. Annual Meeting 7-8 October 1999
- C Tassorelli, RE Nappi, F Blandini, **G Micieli** and G Nappi. *Stress and the autonomic nervous system.* The Autonomic Nervous System. Part. I Vol. 74 (30) Chapter 10
- **G Micieli**, A Cavallini. *The autonomic nervous system and cerebrovascular disease.* The Autonomic Nervous System. Part II Vol. 75 (31) Chapter 13.
- C Uggetti, E Sinforiani, A Pichiechio, MG Egitto, **G Micieli**. *Subcortical dementia associated with anterior thalamic lacunar stroke, transneuronal degeneration of left mammillo-thalamic tract and striking enlargement of virchow-robin spaces: a case report.* First International congress on Vascular Dementia, October 3-6, 1999.
- S Quaglini, C Mossa, C Fassino, M Stefanelli, A Cavallini, **G Micieli**. *Guidelines-Based Workflow Systems.* LNAI 1620, pp. 65-75, 1999.
- G Bussone, R Cerbo, N Martucci, **G Micieli**, C Zanferrari, L Grazi, G Fabbrini, A Cavallini, F Granella, L Ambrosoli, F Mailland, A Poli, G Manzoni. *a-Dihydroergocryptine in the prophylaxis of migraine: a multicenter double-blind study versus flunarizine.* Headache 1999; 39: 426-31.
- C Tassorelli, G Mandrini, F Antonaci, **G Micieli**, G Nappi. *Experimental models for the study of cluster*

2000

- **G Micieli**, A Cavallini, GP Anzola, L Frattola, A Mamoli, S Quaglini, M Stefanelli. *Guideline Compliance improves Stroke Outcome*. Consensus Conference on Stroke Treatment and Service Delivery 7-8 November 2000.
- **G Micieli**, A Cavallini, S Quaglini. *Guideline compliance improves stroke outcome*. European Journal of Neurology 7 (Suppl. 3), 29-66.
- D Bosone, V Ozturk, S Roatta, A Cavallini, P Tosi, **G Micieli**. *Transcranial Doppler monitoring during head-down tilt: a tool to investigate non-sympathetic cerebral autoregulatory pathway*. Cerebrovascular Diseases 2000; 10 (suppl 1) : 1-44.
- **G Micieli**, A Cavallini, S Quaglini, GP Anzola, L Frattola, A Mamoli, M Stefanelli. *Guideline Compliance Improves Stroke Survival*. American Heart Association, Abstracts November 25-29, 2000
- **G Micieli**, D Bosone, S Roatta, A Cavallini, P Tosi, R Manni, A Tartara. *Transcranial Doppler during head-down tilt in patients affected by obstructive sleep apnea*. Clinical Autonomic Research 2000, Vol 10 N. 6.
- C Tassorelli, E Rossella, G Nappi, F Blandini, **G Micieli**. *Stress and the autonomic nervous system*. Handbook of Clinical Neurology, Vol. 74 (30) Chapter 10.
- **G Micieli**, D Bosone, V Ozturk, S Roatta, P Tosi. *Cerebral Haemodynamic response to acute intracranial hypotension induced by head-down tilt*. I° Congresso Nazionale SINSEC 4-5-6 maggio 2000.
- **G Micieli**, A Cavallini, C Tassorelli, A Citterio (ICECH). *Case-control study on the epidemiology of cluster headache. II: anthropometric data and personality profile*. Functional Neurology (15)4- 2000.
- S Quaglini, M Stefanelli, A Cavallini, **G Micieli**, C Fassino, C Mossa. *Guideline-based careflow systems*. Artificial Intelligence in Medicine 20 (2000) 5-22.
- S Roatta, S Roncari, **G Micieli**, D Bosone, M Passatore. *Doppler sonography to monitor flow in different cerebral arteries in the rabbit*. Experimental Physiology (2000) 85.4, 431-438.
- **G Micieli**, A Cavallini, GP Anzola, L Frattola, A Mamoli, S Quaglini, M Stefanelli. *Guideline compliance improves stroke outcome*. Neurological Sciences Suppl. 4 Vol 21-2000.
- **G Micieli**, A Cavallini. *The autonomic nervous system and cerebrovascular disease*. Handbook of Clinical Neurology, Vol. 75 (31) : The autonomic Nervous System. Part II Chapter 13.
- Italian Cooperative Study Group on the epidemiology of cluster headache (ICECH) (tra cui G Nappi, **G Micieli**, A Cavallini, C Tassorelli, A Citterio). *Case – control study on the epidemiology of cluster headache. II: Anthropometric data and personality profile*. Funct Neurol 2000; 15:215-23.

2001

- A Cavallini, **G Micieli**, E Zambrelli, S Quaglini, C Rognoni. *Role of Continuous Physiological Monitoring in the Acute Phase of Stroke*. Cerebrovasc Disease 2001; 11 (supp 4): 1-128.
- **G Micieli**, A Cavallini, S Marcheselli, F Mailland, L Ambrosoli and G Nappi. *Alpha-dihydroergocryptine and predictive factors in migraine prophylaxis*. International Journal of Clinical Pharmacology and Therapeutics, 2001; 39 (4): 144-151.
- R Trotti, M Carratelli, M Barbieri, **G Micieli**, D Bosone, M Rondanelli, P Bo. *Oxidative stress and a thrombophilic condition in alcoholics without severe liver disease*. Haematologica 2001; 86(1): 85-91.
- P Bo, E Marchioni, D Bosone, D Soragna, A Albergati, **G Micieli**, R Trotti, F Savoldi. *Effects of Moderate and High Doses of Alcohol on Carotid Atherogenesis*. Eur Neurol 2001; 45 (2):97-103.
- S Quaglini, E Caffi, A Cavallini, **G Micieli**, M Stefanelli. *Simulation of a Stroke Careflow*. Medinfo 2001; 10 (Pt 2): 1190-1 (da Pub Med).
- C Uggetti, MG Egitto, A Pichiecchio, E Sinfiorani, MS Bevilacqua, A Cavallini, **G Micieli**. *Subcortical Dementia Associated with Striking Enlargement of the Virchow-Robin Spaces and Transneuronal Degeneration of the Left Mammillar-Thalamic Tract*. Cerebrovasc Dis 2001; 12 (4):287-290.
- S Quaglini, C Rognoni, **G Micieli**, A Cavallini. *Implementing Clinical Practice Guidelines and Evaluating*

their Impact on Care Delivery. Proceedings Vol. X Concepts and Applications of Systemics, Cybernetics and Informatics.

- S Quaglini, C Rognoni, A Cavallini, **G Micieli**. *Evaluating the impact of clinical practice Guidelines of stroke outcomes*. Ed Carbonell SC and J. Sieckmann. Springer Verlag Berlin – Heidelberg. Artificial Intelligence in Medicine 2001; 443-52.
- E Zambrelli, S Marcheselli, A Cavallini, D Geroldi, **G Micieli**. *Low molecular weight isoforms of Apolipoprotein (a) in different etiopathogenetic ischemic stroke subtypes*. Neurological Sciences Suppl. Vol 22 – September 2001.
- **G Micieli**, A Cavallini, S Quaglini. *Hospital delay after acute stroke: an analysis of pre-hospital factors*. Neurological Sciences. Suppl. Vol 22 – September 2001.
- E Zambrelli, A Cavallini, P Tosi, S Marcheselli, G Giardini, **G Micieli**. *Unruptured middle cerebral artery aneurysm presenting as epileptic seizures: a case report*. Neurological Sciences. Suppl. Vol 22 – September 2001.
- P Tosi, D Bosone, E Zambrelli, S Marcheselli, A Cavallini, G Giardini, **G Micieli**. *Hemodynamical changes induced by nitroderivates during head-up tilt in syncope of unknown origin*. Neurological Sciences. Suppl. Vol 22 – September 2001.
- **G Micieli**. *Insufficienza autonoma nel M. di Parkinson e nei Parkinsonismi*. Neurovegetativo news, anno 1 – n. 2 – maggio – agosto 2001.

2002

- S Marcheselli, A Cavallini, G Giardini, E Zambrelli, **G Micieli**. *Circadian changes of blood pressure in acute ischemic stroke*. Cerebrovasc Dis 2002; 13 (suppl 3): 1-100.
- D Bosone, S Marcheselli, A Cavallini, G Giardini, **G Micieli**. *TCD finding of basilar occlusion in patients affected by mild asymptomatic stenosis without stroke*. Cerebrovasc. Dis 2002; 13 (suppl 4): 1-53.
- D Bosone, D Canova, S Roatta, S Marcheselli, M Passatore, **G Micieli**. *Correlation between tissue oxygenation index (TOI) and cbv: a tool to explore cbf*. Cerebrovasc Dis 2002; 13 (suppl 4): 1-53. I
- **G Micieli**, A Cavallini, S Quaglini; for the Guideline Application for Decision Making in Ischemic Stroke (GLADIS) Study Group. *Guideline Compliance Improves Stroke Outcome. A Preliminary Study in 4 Districts in the Italian Region of Lombardia*. Stroke 2002; 33: 1341-1347.
- R Trotti, M Caratelli, M Barbieri, **G Micieli**, D Bosone, M Rondanelli, P Bo. *Oxidative stress and a thrombophilic condition in alcoholics without severe liver disease*. Haematologica 2002;86(1):85-89.

2003

- A Cavallini, **G Micieli**, S Marcheselli, S Quaglini. *Role of monitoring in management of acute ischemic stroke patients*. Stroke. 2003 Nov;34(11):2599-603. Epub 2003 Oct 16.
- E Emanuele, E Peros, C Tomaino, E Feudatari, L Bernardi, G Binetti, R Maletta, **G Micieli**, AC Bruni, D Geroldi. *Association between small apolipoprotein(a) isoforms and frontotemporal dementia in humans*. Neurosci Lett 2003; 26;353(3):201-4 .
- S Roatta, D Canova, D Bosone, **G Micieli**, M Passatore. *Noradrenergic constriction of basal cerebral arteries, as detected by transcranial doppler sonography, in the rabbit*. Ultrasound in Med Bio 2003; 29 (10): 1397-404.
- S Quaglini, M Stefanelli, L Boiocchi, F Campari, A Cavallini, **G Micieli**. *Cardiovascular risk calculators: understanding differences and realising economic implications*. Stud Health Technol Inform 2003; 95:617-22
- S Quaglini, E Caffi, L Boiocchi, S Panzarasa, A Cavallini, **G Micieli**. *Web-based Data and Knowledge Sharing Between Stroke Units and General Practitioners*. Proc AMIA Symp. 2003; 534-8.
- E Zambrelli, A Cavallini, P Tosi, S Marcheselli, G Giardini, A Pichiecchio, **G Micieli**. *A possible case of unruptured middle cerebral artery aneurysm presenting as epileptic seizures*. Neurol Sci 2003; 24 (3):141-4.
- M Krams, KR Lees, W Hacke, AP Grieve, JM Orgogozo, GA Ford, for the ASTIN Study Investigators

(in wich **G Micieli**). *Acute Stroke Therapy by Inhibition of Neutrophils (ASTIN). An Adaptive Dose-Response Study of UK-279,276 in Acute Ischemic Stroke*. Stroke. 2003; 34: 2543-8.

- The Food Trial Collaboration (in which A Cavallini, S Marcheselli, **G Micieli**). *Poor nutritional status on admission predicts poor outcomes after stroke. Observational data from the FOOD trial*. Stroke 2003; 34: 1450-6.
- **G Micieli**, P Tosi, S Marcheselli, A Cavallini. *Autonomic dysfunction in Parkinson's disease*. Neurol Sci 2003;24:s32-s34.
- The Food Trial Collaboration (in which A Cavallini, S Marcheselli, **G Micieli**). *Performance of a statistical model to predict stroke outcome in the context of a large, simple, randomized, controlled trial of feeding*. Stroke 2003; 34: 127-33.
- R Sterzi, **G Micieli**, L Candelise, on Behalf of the PROSIT Collaborators. *Assessment of Regional Acute Stroke Unit Care in Italy: The PROSIT Study*. Cerebrovasc Dis 2003; 15 (Suppl 1): 16-8.

2004

- S Quaglioni, A Cavallini, S Gerzeli, **G Micieli**; GLADIS Study Group (Guideline Application for the Decision making in Ischemic Stroke). *Economic benefit from clinical practice guideline compliance in stroke patient management*. Health Policy 2004 Sep;69(3):305-15.
- D Bosone, V Ozturk, S Roatta, A Cavallini, P Tosi, **G Micieli**. *Cerebral Haemodynamic response to acute intracranial hypertension induced by head-down tilt*. Funct Neurol 2004;19(1):31-5.
- S Quaglioni, P Ciccarese, **G Micieli**, A Cavallini. *Smooth integration of decision support into an existing electronic patient record*. Stud Health Technol Inform 2004; 101(--): 75-87.
- **G Micieli**, C Zanferrari. *Le Linee Guida SPREAD nella prevenzione degli eventi aterotrombotici nei pazienti con Ictus e TIA*. Neurol Sci 2004; 25: S493-6.
- **G Micieli**. *Organizzazione dei servizi e programmazione sanitaria di pertinenza neurovascolare*. Neurol Sci 2004; 25: S511-3.
- V Toso, C Gandolfo, S Paolucci, L Provinciali, R Torta, N Grassivaro, on behalf of DESTRO (in which **G Micieli**, E Zambrelli). *Post-stroke depression: research methodology of a large multicentre observational study (DESTRO)*. Neurol Sci 2004; 125(3): 138-44.
- HC Diener, J Bogousslavsky, LM Brass, C Cimminiello, L Csiba, M Kaste, D Leys, J Matias-Guiu, HJ Rupprecht (in which **G Micieli**, A Cavallini). *Aspirin and clopidogrel compared with clopidogrel alone after recent ischaemic stroke or transient ischaemic attack in high-risk patients (MATCH): randomised, double-blind, placebo-controlled trial*. Lancet 2004; 364 (9431): 331-7.
- E Emanuele, E Peros, C Tomaino, E Feudatari, L Bernardi, G Binetti, R Maletta, **G Micieli**, AC Bruni, D Geroldi. *Relation of Apolipoprotein(a) Size to Alzheimer's Disease and Vascular Dementia*. Dement Geriatr Cogn Disord 2004;18(2):189-96.
- HC Diener, J Bogousslavsky, LM Brass, C Cimminiello, L Csiba, M Kaste, D Leys, J Matias-Guiu, HJ Rupprecht (in which **G Micieli**). *Management of atherothrombosis with clopidogrel in high-risk patients with recent transient ischaemic attack or ischaemic stroke (MATCH): study design and baseline data*. Cerebrovasc Dis 2004; 17(2-3): 253-61.
- D Bosone, V Ozturk, S Roatta, A Cavallini, P Tosi, **G Micieli**. *Cerebral hemodynamic response to acute intracranial hypertension induced by head-down tilt*. Funct Neurol 2004; 19 (1): 31-5.
- **G Micieli**, A Cavallini. *New therapeutic strategies with antiplatelet agents*. Neurol Sci 2004; 24: S13-S15.

2005

- M Maurelli, R Bergamaschi, E Candeloro, A Todeschini, **G Micieli**. *Cerebral venous thrombosis and demyelinating diseases: report of a case in a clinically isolated Syndrome suggestive of multiple sclerosis onset and review of the literature*. Mult Scler. 2005;(2):242-4.
- E Zambrelli, E Emanuele, S Marcheselli, L Montagna, D Geroldi, **G Micieli**. *Apo(a) size in ischemic stroke: relation with subtype and severity on hospital admission*. Neurology 2005;64(8):1366-70.

- DL Bhatt, KA Fox, W Hacke, PB Berger, HR Black, WE Boden, P Cacoub, EA Cohen, MA Creager, JD Easton, MD Flather, SM Haffner, CW Hamm, GJ Hankey, SC Johnston, KH Mak, JL Mas, G Montalescot, TA Pearson, PG Steg, SR Steinhubl, MA Weber, J Booth, EJ Topol; CHARISMA Investigators Group (in which **G Micieli**, D Bosone). *A global view of atherothrombosis: baseline characteristics in the Clopidogrel for High Atherothrombotic Risk and Ischemic Stabilization, Management, and Avoidance (CHARISMA) trial*. Am Heart J 2005; 150(3): 401-7.
- AN Nicolaides, SK Kakkos, M Griffin, M Sabetai, S Dhanjil, T Tegos, DJ Thomas, A Giannoukas, G Geroulakos, N Georgiou, S Francis, E Ioannidou, CJ Dore for the Asymptomatic Carotid Stenosis and Risk of Stroke (ACSRS) Study Group (in which **G Micieli**, D Bosone). *Severity of asymptomatic carotid stenosis and risk of ipsilateral hemispheric ischaemic events: results from the ACSRS study*. Eur J Vasc Endovasc Surg 2005; 30(3):275-84.
- AN Nicolaides, SK Kakkos, M Griffin, M Sabetai, S Dhanjil, DJ Thomas, G Geroulakos, N Georgiou, S Francis, E Ioannidou, CJ Dore for the Asymptomatic Carotid Stenosis and Risk of Stroke (ACSRS) Study Group (in which **G Micieli**, D Bosone). *Effect of Image normalization on carotid plaque classification and the risk of ipsilateral hemispheric ischemic events: results from the asymptomatic carotid stenosis and risk of stroke study*. Vascular 2005; 13(4):211-21.
- SK Kakkos, A Nicolaides, M Griffin, M Sabetai, S Dhanjil, DJ Thomas, T Sonecha, AM Salmasi, G Geroulakos, N Georgiou, S Francis, E Ioannidou, CJ Dore (in which **G Micieli**, D Bosone). *Factors associated with mortality in patients with asymptomatic carotid stenosis: results from the ACSRS Study*. Int Angiol 2005; 24(3): 221-30 .
- S Paolucci, C Gandolfo, L Provinciali, R Torta, S Sommacal, V Toso, (in which **G Micieli**, E Zambrelli). *Quantification of the risk of post stroke depression: the Italian multicenter observational study DESTRO*. Acta Psychiatr Scand 2005; 112 (4): 272-8.
- MS Dennis, SC Lewis, C Warlow (in which A Cavallini, S Marcheselli, **G Micieli**). *Routine oral nutritional supplementation for stroke patients in hospital (FOOD): a multicentre randomised controlled trial*. Lancet 2005; 365 (9461): 755-63.
- S Quaglini, M Stefanelli, L Boiocchi, F Campari, A Cavallini, **G Micieli**. *Cardiovascular risk calculators: understanding differences and realising economic implications*. Int J Med Inform 2005; 74 (2-4):191-9.
- SA Mayer, NC Brun, K Begtrup, J Broderick, S Davis, MN Diringer, BE Skolnick, T Steiner; Recombinant Activated Factor VII Intracerebral Hemorrhage Trial Investigators (in which **G Micieli**). *Recombinant activated factor VII for acute intracerebral hemorrhage*. New Engl J Med. 2005; 352 (8):777-85.
- SA Mayer, NC Brun, J Broderick, S Davis, MN Diringer, BN Skolnick, T Steiner, for the Europe/AustralAsia Novo Seven ICH Trial Investigators (in which **G Micieli**). *Safety and Feasibility of Recombinant Factor VIIa for Acute Intracerebral Hemorrhage*. Stroke 2005; 36: 74-9.
- L Candelise, **G Micieli**, R Sterzi, A Morabito, on behalf of PROSIT collaborators. *Stroke units and general ward in seven Italian regions: the PROSIT Study*. Neurol Sci 2005; 26: 81-94.
- **G Micieli**, P Tosi, S Marcheselli, A Cavallini. *Early haemostatic therapy for spontaneous intracranial haemorrhage*. Neurol Sci 2005; 26: s34-6.

2006

- **G Micieli**. *Vascular dementia*. Neurol Sci 2006; 27 Suppl:S37-9.
- The ESPRIT Study Group, PH Halkes, J van Gijn, LJ Kappelle, PJ Koudstaal, A Algra (in which A Cavallini, **G Micieli**, S Marcheselli). *Aspirin plus dipyridamole versus aspirin alone after cerebral ischaemia of arterial origin: randomised controlled trial*. Lancet 2006; 20; 367 (9523):1665-73.
- S Marcheselli, A Cavallini, P Tosi, S Quaglini, **G Micieli**. *Impaired blood pressure increase in acute cardioembolic Stroke*. J of Hypertension 2006; 24(9):1849-56.
- **G Micieli**, D Toni. *The objectives of the Banca Dati Italiana Ictus Acuto (BADIA) Project*. Neurol Sci 2006; 27(suppl 3):s277-s278.
- **G Micieli**, A Cavallini. *Stroke Active Guideline Evaluation (STAGE) project*. Neurol Sci 2006; 27 (suppl

3):s273-s276.

- A Cavallini, **G Micieli**. *Lombardia stroke unit network project*. *Neurol Sci* 2006; 27 (suppl 3):s268-72.
- V Toso, A Carolei, GF Gensini, C Cimminiello, **G Micieli**, D Toni, A Zaninelli, AA Bignamini. *The Stroke in Italy and Related Impact on Outcome (SIRIO) study: design and baseline data*. *Neurol Sci* 2006; 27(suppl 3):s263-s267.
- KR Lees, JA Zivin, T Ashwood, A Davalos, SM Davis, HC Diener, J Grotta, P Lyden, A Shuaib, HG Hårdemark, WW Wasiewski, (in which A Cavallini, **G Micieli**). *NXY-059 for acute ischemic stroke*. *N Engl J Med* 2006; 354(6):588-600.
- DL Bhatt, KA Fox, W Hacke, PB Berger, HR Black, WE Boden, P Cacoub, EA Cohen, MA Creager, JD Easton, MD Flather, SM Haffner, CW Hamm, GJ Hankey, SC Johnston, KH Mak, JL Mas, G Montalescot, TA Pearson, PG Steg, SR Steinhubl, MA Weber, DM Brennan, L Fabry-Ribaud, J Booth, EJ Topol, (in which A Cavallini, **G Micieli**, S Marcheselli). *Clopidogrel and aspirin versus aspirin alone for the prevention of atherothrombotic events*. *N Engl J Med* 2006; 354(16):1706-17.
- P Politi, P Sciarini, G Segagni Lusignani, **G Micieli**. *Depression and stroke: an up-to-date review*. *Epidemiologia e Psichiatria Sociale* 2006;15(4):281-291
- J Allendoerfer, M Goertler, GM von Reutern, for the Neurosonology in Acute Ischemic Stroke (NAIS) Study Group (in which D Bosone, **G Micieli**) *Prognostic relevance of ultra-early doppler sonography in acute ischaemic stroke: a prospective multicentre stud*. *Lancet Neurol* 2006;5:835-40.
- **G Micieli**. *Fibrillazione atriale, sistema renina-angiotensina-aldosterone e spartani: esistono certezze terapeutiche?* *Neurol Sci* 2006;27:XXXVII Congresso SIN.
- **G Micieli**, M Diomed. *Alterazioni dell'autoregolazione cerebrale*. *Neurol Sci* 2006;27:XXXVII Congresso SIN.
- A Bersano, L Candelise, R Sterzi, **G Micieli**, M Gattinoni, A Morabito; and the PROSIT Study Group. *Stroke Unit care in Italy. Results from PROSIT (Project on Stroke Services in Italy). A nationwide study*. *Neurol Sci*. 2006 Nov;27(5):332-9.
- S Panzarasa, S Quaglini, A Cavallini, **G Micieli**, C Pernice, M Pessina, M Stefanelli. *Workflow technology to enrich a computerized clinical chart with decision support facilities*. *AMIA Annu Symp Proc*. 2006:619-23.

2007

- L Candelise, M Gattinoni, A Bersano, **G Micieli**, R Sterzi, A Morabito, on behalf of the PROSIT Study Group. *Stroke Unit care for acute stroke patients: an observational follow-up study*. *Lancet* 2007;369:299-305.
- S Panzarasa, S Quaglini, **G Micieli**, S Marcheselli, M Pessina, C Pernice, A Cavallini, M Stefanelli. *Improving compliance to guidelines through workflow technology: implementation and results in a stroke unit*. *Stud Health Technol Inform*. 2007;129(Pt 2):834-9.

2008

- S Marcheselli, **G Micieli**. *Renin-angiotensin system and stroke*. *Neurol Sci* 2008 Sep;29 Suppl 2:S277-8.
- **G Micieli**. *Neurologia: esperienze negli scenari legati all'ictus per sviluppare adeguati processi diagnostico terapeutici*. *Simulazione: l'innovazione nella formazione medica*. *Il Sole 24 Ore Sanità* 30 Sep. 2008, Suppl. 38.
- **G Micieli**, S Marcheselli. *Dalle evidenze dello studio SPARCL alla reale pratica clinica*. *Neurol Sci* 2008;29:XXXIX Congresso SIN
- **G Micieli**, A Cavallini. *The autonomic nervous system and ischemic stroke: a reciprocal interdependence*. *Clin Auton Res* 2008 Dec;18(6):308-17.
- G Leonardi, S Quaglini, A Cavallini, **G Micieli**, on behalf of SUN Lombardia Collaborators. *Process mining: una tecnica innovativa per l'analisi dei processi*. 2° Edizione Hipponion Stroker National Prize, Vibo Valentia 3-5 Ottobre 2008.

- S Panzarasa, S Quaglini, A Cavallini, **G Micieli**, on behalf of SUN Lombardia Collaborators. *Assessing compliance with SPREAD guidelines and its correlation with outcomes from the SUN register data*. 2° Edizione Hipponion Stroker National Prize, Vibo Valentia 3-5 Ottobre 2008.

2009

- S Sacco, D Toni, AA Bignamini, GF Gensini, V Toso, C Cimminiello, **G Micieli**, A Zaninelli, A Carolei; SIRIO Study Investigators and Italian Stroke Forum. *Acute stroke admission and diagnostic procedures according to the hour and day of onset: the SIRIO collaborative data*. Eur Neurol 2009;61(2):100-6.
- SK Kakkos, M Sabetai, T Tegos, J Stevens, D Thomas, M Griffin, G Geroulakos, AN Nicolaides; Asymptomatic Carotid Stenosis and Risk of Stroke (ACSRS) Study Group (in which **G Micieli**). *Silent embolic infarcts on computed tomography brain scans and risk of ipsilateral hemispheric events in patients with asymptomatic internal carotid artery stenosis*. J Vasc Surg. 2009 Apr;49(4):902-9.
- C Mussi, A Ungar, G Salvioi, C Menozzi, A Bartoletti, F Giada, A Lagi, I Ponassi, G Re, R Furlan, R Maggi, M Brignole; Evaluation of Guidelines in Syncope Study 2 Group (in which **G Micieli**). *Orthostatic hypotension as cause of syncope in patients older than 65 years admitted to emergency departments for transient loss of consciousness*. J Gerontol A Biol Sci Med Sci. 2009 Jul;64(7):801-6.
- MG Bousser, P Amarenco, A Chamorro, M Fisher, I Ford, K Fox, MG Hennerici, HP Mattle, PM Rothwell; PERFORM Study Investigators (in which **G Micieli**). *Rationale and design of a randomized, double-blind, parallel-group study of terutroban 30 mg/day versus aspirin 100 mg/day in stroke patients: the prevention of cerebrovascular and cardiovascular events of ischemic origin with terutroban in patients with a history of ischemic stroke or transient ischemic attack (PERFORM) study*. Cerebrovasc Dis. 2009;27(5):509-18.
- **G Micieli**, S Marcheselli, PA Tosi. *Safety and efficacy of alteplase in the treatment of acute ischaemic stroke*. Vasc Health Risk Manag. 2009;5(1):397-409
- P Teal, S Davis, W Hacke, M Kaste, PD Lyden; Modified Randomized Exposure Controlled Trial Study Investigators, Fierus M; Bayer HealthCare AG (in which **G Micieli**). *A randomized, double-blind, placebo-controlled trial to evaluate the efficacy, safety, tolerability, and pharmacokinetic/pharmacodynamic effects of a targeted exposure of intravenous repinotan in patients with acute ischemic stroke: modified Randomized Exposure Controlled Trial (mRECT)*. Stroke. 2009 Nov;40(11):3518-25
- **G Micieli**, P Cortelli, A Lagi. Diagnosi e terapia della Sincope. Manuale GIMSI sulla sincope. Perdite transitorie di coscienza di sospetta natura sincopale. *Cap. 9: La valutazione neurologica e psichiatrica: differenziare la sincope dalle altre forme di perdita transitoria di coscienza di natura neurologica*. 2009 Edizioni Medico-Scientifiche

2010

- C Lucioni, S Mazzi, **G Micieli**, ML Sacchetti, D Toni. *Valutazione economica del trattamento con alteplase di pazienti con ictus ischemico in fase acuta, con riferimento all'Italia*. Pharmacoeconomics - Italian Research Articles 2010
- **G Micieli**, A Cavallini, S Quaglini, GC Fontana, M Duè, on behalf of SUN Lombardia Collaborators. *The Lombardia Stroke Registry: 1-year experience of a web-based hospital registry*. Neurol Sci 2010 Oct;31(5):555-64
- S Panzarasa, S Quaglini, L Sacchi, A Cavallini, **G Micieli**, M Stefanelli. *Data mining techniques for analyzing stroke care process*. Stud Health Technol Inform 2010;160(Pt 2):939-43
- AN Nicolaides, SK Kakkos, E Kyriacou, M Griffin, M Sabetai, DJ Thomas, T Tegos, G Geroulakos, N Labropoulos, CJ Doré, TP Morris, R Naylor, AL Abbott; Asymptomatic Carotid Stenosis and Risk of Stroke (ACSRS) Study Group (in which **G Micieli**). *Asymptomatic internal carotid artery stenosis and cerebrovascular risk stratification*. J Vasc Surg 2010 Dec;52(6):1486-1496.e1-5

2011

- D Canova, S Roatta, D Bosone, **G Micieli**. *Inconsistent detection of changes in cerebral blood volume by near infrared spectroscopy in standard clinical tests*. J Appl Physiol 2011 Apr 7. [Epub ahead of print]
- **G Micieli**, E Martignoni, G Sandrini, G Bono, G Nappi. *Cerebrovascular diseases at the C. Mondino National Institute of Neurology: from Ottorino Rossi to the present day*. Funct Neurol 2011; 26(2): 87-95

Libri pubblicati e Tesi

Libri pubblicati

La Neurologia dell’Emergenza-Urgenza

Consoli D, Sterzi R, Micieli G Eds
Il Pensiero Scientifico, Roma 2014

Neurocardiology Update

Nappi G, Richichi I, Micieli G, Friedman M. Eds
Smith Gordon-Nishimura, London 1994

Headache and Depression: Serotonin as a common clue

Nappi G, Bono G, Sandrini G, Martignoni E, Micieli G. Eds
Raven Press New York, 1991

Approcci Diagnostico-Terapeutici alla Patologia Ateromastica Carotidea: Controversie

Micieli G, Nappi G, Eds
Conferenze e Seminari Istituto C. Mondino, 1996

Neurocardiologia

Armour JA, Ardell JL. (Nappi G, Micieli G Ed It)
CIC Ed Internazionali, Roma 1996

Rational Basis for Clinical Translation in Stroke Therapy

Frontiers in Neurotherapeutics
Micieli G, Amantea D
CRC Press, Boca Raton 2015

SPREAD Guidelines for Stroke: computed-basis validation models

Neurological Sciences 2006 (suppl. 3);27
Micieli G, Stefanelli M, Cavallini A, Quaglini S Eds

2003 Lombardia Meeting of the Italian Neurological Society (SIN) and the Italian Society of Hospital Neurosciences SNO)

Neurological Sciences 2003 (suppl. 1);24
Micieli G, Salmaggi A Eds

2005 Lombardia Meeting of the Italian Neurological Society and the Italian Society of Hospital Neurosciences

Updates in Clinical Neurology

Neurological Sciences 2005 (suppl. 1);26
Crespi V, Bassi P, Comi G, Micieli G, Salmaggi A, Sterzi R Eds

2006 Lombardia Meeting of the Italian Neurological Society and the Italian Society of Hospital Neurosciences

Updates in Clinical Neurology

Neurological Sciences 2006 (suppl. 1);27

Bono G, Comi G, Bassi P, Crespi V, Micieli G, Salmaggi A, Sterzi R Eds

European Stroke Services: from Evidence to Practice

Cerebrovascular Disease 2003;15(Suppl 1)

Candelise L, Micieli G, Sterzi R Eds

Autonomic Pharmacology: from physiopathogenesis to Therapy

Functional Neurology 1992;7(Suppl 1), 3

Nappi G, Micieli G, Cavallini A, Nisticò G Eds

Life Experiences, Behaviour, Environment and Autonomic Nervous System

Functional Neurology 1994;9(Suppl 1), 3

Caltagirone C, Cortelli P, Micieli G, Simone F Eds

Per il Paziente con Ictus Cerebrale: cosa fare quando torna a casa?

Micieli G Ed

Alice Lombardia, 2002

Organizzazione dell'Assistenza all'Ictus: le Stroke Unit

Consoli D, de Falco F, Lenzi GL, Micieli G, Palumbo F, Rosati G, Simonetti G, Stanzione P, Ugenti R, Zangrillo A.

Quaderni del Ministero della Salute N. 2

Ministero della Salute; Roma 2010

Criteri di Appropriata struttura, tecnologica e clinica nella Prevenzione, Diagnosi e Cura della Patologia Cerebrovascolare

Casazza S, Consoli D, de Falco F, Delfini R, Lenzi GL (coord), Maira G, Mangiafico S, Micieli G, Oleari F, Palumbo F, Paolucci S, Provinciali L, Rusticali B, Sacchetti ML, Slavia A, Santoro A, Simonetti G, Stanzione P, Ugenti R, Vaccaro V, Vignati A

Quaderni del Ministero della Salute N. 14

Ministero della Salute; Roma 2012

I Longobardi e Pavia: miti, realtà e prospettive di ricerca

Micieli G, Mazzoli G, Beretta S, Centinaio GM Eds

Cisalpino, Milano 2014

I Longobardi oltre Pavia: conquista, irradiazione, intrecci culturali

Mazzoli G, Micieli G

Cisalpino, Milano, 2016

Capitoli di libri

Ipotalamo e Sistema Nervoso Autonomico

Nappi G, Martignoni E, Micieli G

In: Neurologia. Principi di Diagnostica e Terapia

Pinelli P, Poloni M. Casa Editrice Ambrosiana, Milano, 1993

The Autonomic Nervous System and Cerebrovascular Disease

Micieli G, Cavallini A

In: Handbook of Clinical Neurology. Vinken PJ, Bruyn GW Eds

The autonomic Nervous System. Appenzeller O Ed

Elsevier Amsterdam, 2000 (361-384)

Primary Headaches Disorders: Clinical Features and Classification

Bono G, Martignoni E, Micieli G, Manzoni GC, Merlo P, Nappi G.
In: New Trends in Clinical Neuropharmacology
Bartko D, Turcani P, Stern G Eds
John Libbey, London 1988 (131-136)

Diagnosi e terapie delle urgenze

Gallai V, Micieli G
In: Le Cefalee nella Pratica Clinica. Nappi G, Manzoni GC Eds
Masson, Milano 2000 (210-229)

Stress e Sistema Cardiovascolare: i marker neurovegetativi

Micieli G, Cavallini A, Blandini F, Iannacchero R, Nappi G.
In:
Meeting Internazionale di Cardiologia e Neurologia
Richichi I, Nappi G Eds
Cluster Press, Roma 1989

Tesi di Laurea

Le metodiche TV pupillometriche nel monitoraggio delle risposte pupillari a stimoli esterocettivi nella fisiologia e nella clinica: significato e limiti

Magri M
1982/83

Disordini della regolazione pressoria nei parkinsonismi: profili ritmici circadiani e reazioni posturali adattative

Cavallini A
1983/84

Correlati neurochimici e cardiopressori del Tilt-Table Test in condizioni normali e nelle sindromi da ipotensione ortostatica

Rosettino G
1986/87

Meccanismi integrativi sensorivegetativi nella cefalea a grappolo. Studio della risposta pupillare a stimoli elettrici corneali

1988/89

Tesi di Specializzazione in Neurologia

Le metodiche TV pupillometriche nel monitoraggio delle risposte pupillari a stimoli esterocettivi nella fisiologia e nella clinica: significati e limiti

Magri M
1986/87

Disordini pressori adattativi nella malattia di Parkinson. Effetti del trattamento a breve termine con Nicergolina

Cavallini A
1987/88

Proposta di una scheda clinica computerizzata per la raccolta dati e la definizione diagnostica delle cefalee primarie

Iannacchero R
1988/89

Progetti di Ricerca Finanziati

- 1. La malattia cerebrovascolare ischemica: impatto socio-economico, linee guida diagnostico-terapeutiche ed indicatori di outcome. Studio pilota in 4 Povere della Regione Lombardia**
Anno 1996 PF Minsal
Coordinatore
- 2. Esplorazione fisiopatologica ed implementazione dei percorsi (virtuosi) diagnostici e terapeutici dell'ictus ischemico acuto**
Anno 1999 PF Minsal
Responsabile UO
- 3. Efficacia, qualità ed appropriatezza dei servizi di ricovero dedicati ai pazienti con ictus cerebrale acuto in Italia (Stroke Unit)**
Anno 1999 PF Minsal
Responsabile UO
- 4. Studio morfologico della malattia aterosclerotica e della sua evoluzione mediante nuove metodiche di diagnostica per immagine**
Anno 2001 PF Minsal
Responsabile UO
- 5. Ictus acuto ed eventi infiammatori e/o infettivi recenti**
Anno 2002 PF Minsal
Responsabile UO
- 6. Le linee guida SPREAD per l'ictus cerebrale: infrastruttura informatica di validazione**
Anno 2003 PF Minsal
Coordinatore
- 7. Rischio di accidenti ischemici cerebrovascolari e iperomocisteinemia: ruolo di varianti genetiche e nutrizionali**
Anno 2003 PF Minsal
Responsabile UO
- 8. Ictus ischemico in fase acuta: studio di fattibilità per un trial di terapia cellulare. Aspetti clinici, preclinici, sperimentali**
Anno 2003 PF Minsal
Responsabile UO

- 9. Miglioramento del processo di cura dei pazienti affetti da ictus mediante azioni volte ad assicurare l'integrazione funzionale delle Stroke Unit presenti nelle strutture ospedaliere di definiti ambiti territoriali (corrispondenti alle ASL della Provincia di Milano Due, della Provincia di Lodi e della provincia di Pavia) e la continuità tra ospedale e territorio**

Anno 2006 Ricerca Indipendente Regione Lombardia
Responsabile UO

10. Progetto Strategico STROKE

Anno 2006
Responsabile UO - Regione Lombardia (Progetto: Modelli informatici per l'individuazione dei determinanti l'implementazione e l'aderenza alle Linee Guida SPREAD per la gestione dell'ictus cerebrale)

- 11. Mannose binding lectin, a potential new target for stroke therapy: biochemical in vitro and in vivo experimental, and clinical approaches to define its role in ischemic injury - MBL**

Anno 2008 PF Giovani Ricercatori 2008
Responsabile UO

- 12. Indicatori di processo e di esito nel percorso di cura dell'ictus nelle stroke unit regionali: applicazione di tecniche di process mining nel registro SUN Lombardia (STILO)**

Anno 2009 Ricerca Indipendente Regione Lombardia
Coordinatore

- 13. A multicentric study to standardize a new informatic tool to assess cognitive and behavioural functions in acute stroke (MAPS)**

Anno 2009 PF Minsal

- 14. Meccanismi di infiammazione e riparazione nello stroke ischemico acuto: correlati neuroradiologici e biochimici per un nuovo approccio terapeutico e prognostico (IRIS.BIORAD)**

Anno 2009 Ricerca Indipendente Regione Lombardia
Coordinatore

- 15. La rete molisana per l'Ictus Cerebrale. Prevenzione primaria e continuità assistenziale (REMOLIC)**

Anno 2011 Programma CCM
Responsabile UO

- 16. Studio dei fattori genetici associati alla patologia dei piccoli vasi e realizzazione di una biobanca regionale nell'ambito del protocollo Lombardia GENS**

Anno 2010
Responsabile UO Ricerca Indipendente Regione Lombardia

- 17. Sviluppo della Rete di Neurologia d'Urgenza nella Provincia di Pavia: un modello innovativo integrato (NEU/PV)**

Anno 2010 Ricerca Indipendente Regione Lombardia 2010
Coordinatore

- 18. ICS FACTOR: Percorso formativo ad elevato supporto tecnologico nella gestione del rischio**

Anno 2010 AGENAS
Coordinatore

- 19. Dalla Stroke Unit alla Neurologia d'Urgenza: verso un modello di integrazione tra alta specialità e sistema dell'emergenza**
 Anno 2012 Progetto di Ricerca Regione Lombardia
 Coordinatore
- 20. Attacchi Ischemici Transitori (TIA): Protocollo operativo assistenziale con link allo Stroke Unit Network**
 Anno 2012 Progetto di Ricerca Regione Lombardia
 Responsabile UO
- 21. EuroHYP-1: A European, multicentre, randomised, phase III, clinical trial of hypothermia plus medical treatment versus best medical treatment alone for acute ischaemic stroke**
 Inizio 2015
 Responsabile UO
- 22. ASTER: Anticoagulation after STroke and hEmoRrrage Towards a specific clinic-radiological risk score for risk of ICH after acute stroke under oral anticoagulants**
 Inizio 2016
 Coordinatore

Progetti con finanziamenti da altri Enti

- 23. Un sistema informativo per la gestione dei percorsi diagnostico-terapeutici dei pazienti con patologia cerebrovascolare della Provincia di Pavia (NEFOS)**
 Anno 2001 Banca del Monte di Lombardia
 Coordinatore
- 24. Sviluppo di una rete informatica per la gestione dei percorsi diagnostico-terapeutici del paziente con patologia cerebrovascolare nel territorio della Provincia di Pavia**
 Anno 2000 Fondazione Cariplo
 Coordinatore

Eventi recenti organizzati con funzione di Responsabile Scientifico

Il Dr. Micieli ha organizzato, in qualità di Responsabile Scientifico, numerosi eventi, tra cui più recentemente:

- **Morimondo Lombardia Stroke Update** – 10 Edizioni: dal 2004 al 2014
- **VAD (VAscular Dementia)** – 9 Edizioni: dal 2004 al 2013
- **Il progetto PRESTO: implementazione pilota nella Regione Lombardia. La gestione dell'emergenza cerebrovascolare in Lombardia.** Rozzano 15 dicembre 2006
- **Il Progetto PRESTO. La comunicazione nella fase pre-ospedaliera dell'ictus cerebrale.** Rozzano 5 Maggio 2007
- **Discovery Clinic.** Assago, 23 Maggio 2007
- **Ictus cerebrale: dal curare al prendersi cura.** Rozzano, 20-21 Ottobre 2007
- **Le Urgenze Neurologiche: serate a tema.** Rozzano, Autunno-Inverno 2007
 25 settembre
 23 ottobre

- 13 novembre
11 dicembre
- **Donne in Salute (3 Ed)**
Ictus: quali sono i sintomi, cosa fare e come prevenirlo. Rozzano, 23 ottobre 2007
 - **Il Sistema Nervoso Vegetativo nelle malattie cardio- e cerebrovascolari.** Rozzano, 18-19 gennaio 2008
 - **Stroke Unit in Rete: un progetto per il miglioramento del processo di cura dei pazienti affetti da ictus.** Rozzano, 15 ottobre 2008
 - **Lo Stroke Ischemico tra Meccanismi Fisiopatogenetici ed Approcci Terapeutici.** Rozzano, 14 novembre 2008
 - **4 Giornata della Ricerca sull'Ictus.** Milano, 21 novembre 2008
 - **Riunione Annuale SIN SNO Lombardia 2009 "La Neurologia d'Urgenza"** – Rozzano, 4 aprile 2009
 - **Le Urgenze Neurologiche: serate a tema.** Rozzano, Primavera-Estate 2008
22 aprile
6 maggio
 - **Gruppo Intersocietario della Neurologia dell'Emergenza-Urgenza. Meeting di Consenso.** Castiglioncello (LI) 23 settembre 2009
 - **Corso residenziale per le Scuole di Specializzazione in Neurologia: Neurologie delle Emergenze-Urgenze.** Firenze, 8-10 Giugno 2009
 - **5 Giornata della Ricerca sull'Ictus.** Milano, 27 Novembre 2009
 - **Stroke Unit in Rete. Un processo integrato di cura per il paziente con ictus nella realtà regionale.** Pavia, 12 dicembre 2009
 - **Lo Stroke nella Realtà Provinciale Pavese. Criticità e prospettive** – Pavia, 23 gennaio 2010
 - **Seminari Infermieristici. Le Urgenze Neurologiche** –
1° edizione: Pavia, 12 gennaio, 26 gennaio, 9 febbraio, 23 febbraio 2010;
2° edizione: Pavia, 9 marzo, 23 marzo, 6 aprile, 20 aprile 2010.
 - **Le Urgenze Neurologiche – Serate a tema** – 1° edizione: Pavia, 13 aprile – 11 maggio – 15 giugno 2010; 2° edizione: Pavia 19 ottobre, 23 novembre, 14 dicembre 2010
 - **Corso Monografico. L'ictus ischemico: dalla biologia all'assistenza** – Pavia, 29 ottobre 2010
 - **Ottorino Rossi Award – New series: The Founders of Neurology** – Edizione XXI, Pavia 23 ottobre 2010, edizione XXII, Pavia 21 giugno 2011
 - **Progetto di Simulazione Avanzata – Trattamento Ictus** – Pavia, 5-6 Aprile 2011
 - **Depressione e dintorni... - Serate a tema** – Pavia
17 maggio, 2011
7 giugno 2011
 - **Consensus Meeting su nuovi modelli di governance nella Neurologia d'Elezione e del Territorio** – Alba, 8 Settembre 2011
 - **Mondino in Pillole "Serate a Tema"** – Pavia
5 Ottobre 2011
14 Dicembre 2011
 - **Progetto Neurologia d'Urgenza: percorso formativo ad alto supporto tecnologico per la gestione delle criticità in neurologia (2011)**
21 Aprile Stroke
5 Maggio Stati confusionali
16 Giugno Neuroinfettivologia
7 Luglio Epilessia e Stato di male
8 Settembre Vertigini
6 Ottobre Stroke
10 Novembre Cefalee
15 Dicembre Perdite di coscienza transitorie
 - **7 Giornata della Ricerca sull'Ictus.** Bergamo, 26 Novembre 2011

- **La demenza vascolare e la malattia di Alzheimer** – Rozzano, 31 Marzo 2011
- **Ictus a 360°: il paziente al centro** – Milano, 24-25 Giugno 2011
- **Stroke Lombardia 2011: 1 Congresso Internazionale** – 4 Febbraio 2011
- **Corso CESMO: Neurologia d'Urgenza ed assistenza infermieristica** – Pavia 16/10, 6/11, 27/11, 18/12/2012
- **Congresso SIMMED.** Firenze 18-19 Maggio 2012
- **Mondino in Pillole "Serate a Tema"** – Pavia 2012

2 Ottobre

12 Novembre

12 Dicembre

Dal SUN alla rete Ictus Lombardia. Storia, risultati, criticità e prospettive

Milano, 19 Giugno 2012

Corso CESMO: Neurologia d'Urgenza ed assistenza infermieristica. IRCCS Fondazione Istituto Neurologico Nazionale C Mondino Pavia 2012

16/10/2012

06/11/2012

27/11/2012

18/12/2012

I Advanced Neurology Course IRCCS Fondazione Istituto Neurologico Nazionale C Mondino

Pavia 4-6 Giugno 2014

Vegetativo e patologie correlate: diagnosi e terapia

Congresso Nazionale AINV (Associazione Italiana per lo studio del Sistema Nervoso Vegetativo).

Pavia 21 Febbraio 2014

II Advanced Neurology Course

Perugia 9-11-settembre 2015

I Congresso Nazionale Associazione di Neurologia dell'Emergenza Urgenza (ANEU)

III Advanced Neurology Course

Pavia 22-24 Settembre 2016

Ictus: curare e prendersi cura

Milano 23 Gennaio 2016

Le Urgenze Neurologiche: dalla diagnosi alla terapia

Milano 10-11 Novembre 2016

NEU & NAO Centro Simulazione Mondino

Pavia 11-12 Marzo 2016

18-19 Marzo 2016

La Stroke Unit del Mondino: 20 anni in prima linea contro l'ictus

Pavia 3 Dicembre 2016

FORMATO EUROPEO
PER IL CURRICULUM
VITAE



CLAUDIO POGGIO

Nome

Indirizzo

Telefono

Fax

E-mail

Nazionalità

ITALIANA

Data di nascita

24 agosto 1953 a Casale Monferrato (AL)

Codice Fiscale

PGG CLD 53M24 B885P

ESPERIENZA LAVORATIVA

Dal 30/09/2002 a oggi

• *Nome e indirizzo del datore di lavoro*

Dipartimento di Scienze Clinico Chirurgiche, Diagnostiche e Pediatriche dell'Università degli Studi di Pavia

• *Tipo di azienda o settore*

Università

• *Tipo di impiego*

Professore Associato confermato presso il Dipartimento di Scienze Clinico Chirurgiche, Diagnostiche e Pediatriche dell'Università degli Studi di Pavia

• *Principali mansioni e responsabilità*

Attività didattica, scientifica e clinico assistenziale

Insegnamento ufficiale di "Odontoiatria Conservatrice" presso il Corso di Laurea Magistrale in Odontoiatria e Protesi Dentaria

Insegnamento ufficiale di "Endodonzia" presso il Corso di Laurea Magistrale in Odontoiatria e Protesi Dentaria

Insegnamento ufficiale di "Odontoiatria Restaurativa" presso il Corso di Laurea in Igiene Dentale

Insegnamento di "Odontoiatria Restaurativa" presso la Scuola di Specializzazione in Ortognatodonzia

Dal 24/04/1996 al 30/09/2002

• *Nome e indirizzo del datore di lavoro*

Dipartimento di Discipline Odontostomatologiche "Silvio Palazzi" Università degli Studi di Pavia

• *Tipo di azienda o settore*

Università

- *Tipo di impiego* Professore Associato
- *Principali mansioni e responsabilità* Attività scientifica, didattica e clinico assistenziale

ISTRUZIONE E FORMAZIONE

- *Date* 22/07/1994
- *Nome e tipo di istituto di istruzione o formazione* Specializzazione in Igiene e Medicina Preventiva (orientamento: Igiene e Organizzazione dei Servizi Ospedalieri) presso l'Università degli Studi di Pavia con voti 50/50 e lode discutendo la tesi "Il mercurio in odontoiatria: rischi operativi ed ambientali e modalità di prevenzione". Relatore il Chiar.mo Prof. Giovanni Bo
- *Date* 11/11/1981
- *Nome e tipo di istituto di istruzione o formazione* Specializzazione in Odontostomatologia presso l'Università degli Studi di Pavia con voti 50/50 discutendo la tesi "Indagine cefalometrica su 29 soggetti affetti da morbo di Cooley". Relatore il Chiar.mo Prof. Giuseppe Sfondrini.
- *Date* 31/12/78
- *Nome e tipo di istituto di istruzione o formazione* Abilitazione all'esercizio della professione di Medico Chirurgo presso l'Università degli Studi di Pavia
- *Date* 14/07/1978
- *Nome e tipo di istituto di istruzione o formazione* Laurea in Medicina e Chirurgia presso l'Università degli Studi di Pavia con voti 110/110 e lode discutendo la tesi "Il problema dell'antibiotico terapia in odontostomatologia: dosaggi di un nuovo antibiotico nei tessuti molli del cavo orale". Relatore il Ch.mo Prof. Cesare Brusotti.
- *Date* 1972
- *Nome e tipo di istituto di istruzione o formazione* Diploma di Maturità Scientifica presso il Liceo Scientifico "Galileo Galilei" di Alessandria: votazione 58/60

POSIZIONI RICOPERTE

- *Date (da – a)* Anno accademico 2005/2006 ad oggi
- *Nome e tipo di istituto di istruzione o formazione* Dall'anno accademico 2005-06 è titolare dell'insegnamento ufficiale di "Odontoiatria Restaurativa" presso il Corso di Laurea in Igiene Dentale.
A decorrere dal 01/10/2005, vista la relazione della Commissione Giudicatrice, in data 06/04/2006, con cui si esprime parere favorevole alla conferma in ruolo, è stato confermato, con Decreto Rettorale del 15/05/2006, nel ruolo dei Professori Associati per il S.S.D. MED/28- Malattie Odontostomatologiche - Area 06 - Scienze Mediche nella Facoltà di Medicina e Chirurgia.
- *Date (da – a)* Anno accademico 2002/2003 ad oggi

- *Nome e tipo di istituto di istruzione o formazione*

Titolare dell'insegnamento ufficiale "Odontoiatria Conservatrice" presso il Corso di Laurea Specialistica in Odontoiatria e Protesi Dentaria.
Titolare dell'insegnamento ufficiale di "Odontoiatria Restaurativa" presso la Scuola di Specializzazione in Ortognatodonzia.

- *Date (da – a)*

Anno accademico 2000/2001
- *Nome e tipo di istituto di istruzione o formazione*

Titolare (per affidamento) dell'insegnamento ufficiale di "Odontoiatria Restaurativa" presso il Corso di Laurea in Odontoiatria e Protesi Dentaria

- *Date (da – a)*

Dal 01/10/2002
- *Nome e tipo di istituto di istruzione o formazione*

Nominato, con Decreto Rettorale del 25/09/2002, Professore Associato non confermato presso la Facoltà di Medicina e Chirurgia – Settore Scientifico Disciplinare MED/28 – Malattie Odontostomatologiche – Area 06 – Scienze Mediche.

- *Date (da – a)*

Anno accademico 2000/2001
- *Nome e tipo di istituto di istruzione o formazione*

Titolare (per affidamento) dell'insegnamento ufficiale di "Odontoiatria Restaurativa" presso il Corso di Laurea in Odontoiatria e Protesi Dentaria

- *Date (da – a)*

Anno accademico 1987/2001
- *Nome e tipo di istituto di istruzione o formazione*

E' stato cultore della materia "Odontoiatria Conservatrice" del Corso di Laurea in Odontoiatria e Protesi Dentaria ed ha partecipato alle commissioni di esami di profitto quale componente effettivo

- *Date (da – a)*

Dal 24/04/1996
- *Nome e tipo di istituto di istruzione o formazione*

Ha prestato servizio, in qualità di Ricercatore Universitario non confermato, presso la Facoltà di Medicina e Chirurgia dell'Università degli Studi di Pavia – settore scientifico disciplinare F13B Malattie Odontostomatologiche – con afferenza prima all'Istituto di Discipline Odontostomatologiche e quindi al Dipartimento di Discipline Odontostomatologiche "Silvio Palazzi".
Concluso il triennio di prova per i ricercatori, sottoposti a giudizio della Commissione per i Giudizi di Conferma di Ricercatore Universitario del settore F13B (ai sensi dell'art.31 del DPR 11 luglio 1980, n. 382) nominata il 24 settembre 1998 dal Ministero dell'Università e della Ricerca Scientifica e Tecnologica per il biennio 1998/1999, è stato giudicato meritevole di giudizio di conferma nel ruolo.

- *Date (da – a)*

Anno accademico 1987/2000
- *Nome e tipo di istituto di istruzione o formazione*

Dal 1987 al 2000 è stato cultore della materia "Odontoiatria Conservatrice" del Corso di Laurea in Odontoiatria e Protesi Dentaria ed ha partecipato alle commissioni di esami di profitto quale componente effettivo.

- *Date (da – a)*

Anno accademico 1983/85 al 1995 (con le interruzioni di legge)

• Nome e tipo di istituto di istruzione o formazione

Professore a Contratto presso il Corso di Laurea in Odontoiatria e Protesi Dentaria della Facoltà di Medicina e Chirurgia; in particolare ha svolto i seguenti corsi integrativi nell'ambito dell'insegnamento ufficiale di "Odontoiatria Conservativa":

- "Cariologia: teoria della cavità e del restauro con esercitazioni attinenti anni accademici 1983/84, 1984/85, 1985/86, 1986/87, 1987/88, 1988/89;

- "Le restaurazioni complesse"

anno accademico 1991/92;

- "La condensazione verticale della guttaperca a caldo"

- anni accademici 1993/94 e 1994/95

• Date (da - a)

Anno accademico 1981/82

• Nome e tipo di istituto di istruzione o formazione

Dall'attivazione del Corso di Laurea in Odontoiatria e Protesi Dentaria collabora all'attività di didattica e di ricerca pertinente l'Odontoiatria Conservativa e l'Endodonzia Esercitatore, con decreto rettorale, presso la Scuola di Specializzazione in Odontostomatologia di "Terapia conservativa al manichino"

• Date (da - a)

01.09.1979/04.03.1980

• Nome e tipo di istituto di istruzione o formazione

Tirocinio Pratico Ospedaliero nella disciplina di Odontoiatria e Stomatologia presso l'Istituto di Clinica Odontoiatrica dell'I.R.C.C.S. Policlinico San Matteo riportando il giudizio di "ottimo".

• Date (da - a)

Anno accademico 1975/76

• Nome e tipo di istituto di istruzione o formazione

Allievo interno presso l'Istituto di Clinica Odontoiatrica dell'Università degli Studi di Pavia

ATTIVITA' DIDATTICA E SCIENTIFICA

Claudio Poggio ha svolto attività didattica e scientifica volta allo svolgimento dei corsi e delle esercitazioni pratiche agli studenti (al simulatore e cliniche).

Parte dell'attività è stata dedicata alla collaborazione con studenti per l'indirizzo, il sostegno e il coordinamento nella ricerca e nello studio, nonché nella preparazione e nella stesura delle tesi di laurea.

Dal 1987 partecipa alle Commissioni degli Esami di Profitto e alle Commissioni degli Esami di Laurea in Odontoiatria e Protesi Dentaria.

L'attività scientifica e di ricerca svolta riguarda differenti argomenti odontostomatologici con particolare dedizione per l'Odontoiatria Restaurativa e per l'Endodonzia.

Tale attività è rappresentata, oltre che da più di 220 pubblicazioni scientifiche edite a stampa e da cinque volumi, dall'attiva partecipazione a Convegni e Congressi, nazionali ed internazionali, dove ha presentato relazioni, comunicazioni e poster.

CONTRATTI DI RICERCA SCIENTIFICA

1996-2004

ha ottenuto i seguenti finanziamenti per la ricerca:

Valutazione clinico-statistica degli elementi dentali sottoposti a terapia endodontica e patologie ad essa correlate.

Finanziamento F.A.R. (Fondo d'Ateneo per la Ricerca) 1996.

- Verifica e quantificazione del rilascio di fluoro da parte di materiali da restauro di recente introduzione.

Finanziamento F.A.R. (Fondo d'Ateneo per la Ricerca) 1997.

- Valutazione in vitro ed in vivo di strumenti e tecniche endodontiche di recente ideazione.

Finanziamento F.A.R. (Fondo d'Ateneo per la Ricerca) 1998.

- Valutazione in vitro ed in vivo di strumenti e tecniche endodontiche di recente ideazione (continuazione della ricerca).

Finanziamento F.A.R. (Fondo d'Ateneo per la Ricerca) 1999.

- Valutazione in vitro ed in vivo delle caratteristiche fisiche dei restauri adesivi estetici di ultima generazione e di nuove tecniche di preparazione cavitaria e di polimerizzazione.

Finanziamento F.A.R. (Fondo d'Ateneo per la Ricerca) 2000.

- Valutazione in vitro ed in vivo delle caratteristiche fisiche dei restauri adesivi estetici di ultima generazione e di nuove tecniche di preparazione cavitaria e di polimerizzazione (continuazione ed allargamento della ricerca).

Finanziamento F.A.R. (Fondo d'Ateneo per la Ricerca) 2001.

- Verifica della influenza di tecnologie innovative di polimerizzazione rapida sulle caratteristiche chimico-fisiche delle resine composite e sulla fessura dente-otturazione.

Finanziamento F.A.R. (Fondo d'Ateneo per la Ricerca) 2002.

- Osservazioni ultrastrutturali e valutazione della permeabilità della superficie dentinale trattata con sistemi operativi atraumatici sperimentali e rivestita con differenti adesivi dentali di ultima generazione.

Finanziamento F.A.R. (Fondo d'Ateneo per la Ricerca) 2003.

- Osservazioni ultrastrutturali e valutazione della permeabilità della superficie dentinale trattata con sistemi operativi atraumatici sperimentali e rivestita con differenti adesivi dentali di ultima generazione (prosecuzione della ricerca).

Finanziamento F.A.R. (Fondo d'Ateneo per la Ricerca) 2004.

ATTIVITA' DI RICERCA SCIENTIFICA

Dal 1981 a tutt'oggi

svolge costante attività di ricerca nel campo dell' Odontoiatria Restaurativa e dell'Endodonzia.

Di seguito vengono brevemente riportati alcuni dei principali temi di indagine affrontati.

2.2.1. I restauri in amalgama d'argento.

Considerazioni e osservazioni al microscopio elettronico a scansione sulle tecniche di preparazione e di rifinitura delle cavità, sull' angolo cavo-superficie, sulla condensazione, sulla modellazione, sulla rifinitura e sulla lucidatura dei restauri in amalgama d'argento.

2.2.2. La prevenzione della patologia cariosa

Ricerca sulle lesioni iniziali dello smalto; considerazioni sulle metodiche di profilassi, sulla prevenzione della carie dei solchi, sulla eziologia della patologia cariosa interprossimale e sul rilascio di fluoro dai materiali da restauro.

2.2.3. I preparati a base di idrossido di calcio

Ricerca sperimentale sulla citotossicità, sulla attività antibatterica e sulle proprietà fisiche dei preparati a base di idrossido di calcio.

2.2.4. Gli irriganti canalari

Studio dell'effetto antibatterico e dell'azione sulle pareti del canale radicolare delle differenti soluzioni irriganti. Indagini sul potenziamento delle proprietà degli irriganti preriscaldati.

2.2.5. Tecniche di obturazione canalare.

Valutazione al microscopio elettronico a scansione e allo stereomicroscopio di differenti tecniche di obturazione canalare. Indagini sulla biocompatibilità, sulla solubilità e sulla radiopacità dei cementi endodontici.

2.2.6. Gli strumenti endodontici in Ni-Ti

Indagini allo stereomicroscopio e al microscopio elettronico a scansione sulla azione degli strumenti in Ni-Ti sulle pareti del canale radicolare.

2.2.7. La fessura dente-obturazione

Ricerca sperimentale sull' influenza della preparazione cavitaria e della tecnica di applicazione delle resine composite sulla fessura dente-obturazione. Valutazione dell'infiltrazione marginale in differenti sistemi di restauro estetico ed in differenti tecniche di preparazione cavitaria con particolare riferimento all'odontoiatria micro-invasiva (abrasione ad aria, laser, ultrasuoni).

ATTIVITA' CLINICO ASSISTENZIALE

Date (da – a)

• *Nome e tipo di istituto di istruzione o formazione*

• *Date (da – a)*

• *Nome e tipo di istituto di istruzione o formazione*

• *Date (da – a)*

• *Nome e tipo di istituto di istruzione o formazione*

Dal settembre 2001 ad oggi

Dirige, unitamente al Prof. Stefano Bianchi, il reparto di Odontoiatria Conservativa del Dipartimento di Discipline Odontostomatologiche e quindi del Dipartimento di Scienze Clinico Chirurgiche, Diagnostiche e Pediatriche dell'Università degli Studi di Pavia dell'Università degli Studi di Pavia.

Dal 1996 al 2001

Ai sensi del Protocollo d'Intesa stipulato in data 01/07/1996 tra l'Università degli Studi di Pavia e l'I.R.C.C.S. Policlinico San Matteo per il convenzionamento di strutture assistenziali ai fini didattici e di ricerca nell'area odontostomatologica è stato inserito in unità didattica assistenziale di Odontoiatria Conservativa del Dipartimento di Odontostomatologia dell'I.R.C.C.S. Policlinico San Matteo di Pavia in qualità di Assistente Ospedaliero, ai soli fini assistenziali, a tempo pieno, a decorrere dal 1/11/1996.

Dal 1978 - oggi

svolge attività clinico assistenziale prima presso la Clinica Odontoiatria dell'I.R.C.C.S. Policlinico San Matteo, successivamente presso l'Istituto di Discipline Odontostomatologiche presso il Dipartimento di Discipline Odontostomatologiche "Silvio Palazzi" e quindi presso il Dipartimento di Scienze Clinico Chirurgiche, Diagnostiche e Pediatriche dell'Università degli Studi di Pavia

PRIMA LINGUA Italiano

ALTRE LINGUE

• Capacità di lettura Buona
• Capacità di scrittura Buona
• Capacità di espressione orale Buona

ULTERIORI INFORMAZIONI

Abilitato I Fascia dal 30/03/2017 (BANDO D.D. 1532/2016 SETTORE CONCORSUALE 06/F1 MALATTIE ODONTOSTOMATOLOGICHE)

Identificativi di servizi esterni

- Identificativo univoco IRIS: rp02779
- Ugov ID: 657500
- Scopus ID: <http://www.scopus.com/authid/detail.url?authorId=6701680407>
- Researcher ID: <http://www.researcherid.com/rid/F-2394-2015>
- ORCID: 0000-0002-9606-6930
- Research Gate ID: https://www.researchgate.net/profile/Claudio_Poggio
- LinkedIn ID: it.linkedin.com/pub/dir/Claudio/Poggio

ALLEGATI


Elenco Pubblicazioni
Elenco Relazioni e comunicazioni a corsi e congressi

Il sottoscritto dichiara l'assenza di conflitto di interessi commerciali in ambito sanitario negli ultimi due anni dalla data della sottoscrizione.

Il sottoscritto dichiara di aver preso visione dell'informativa ai sensi dell'art. 13 del Regolamento (UE) 2016/679 (GDPR) e dell'art. 13 del D. Lgs. 196/03 in materia di protezione dei dati personali di Congress Team Project Srl e autorizza quest'ultima al trattamento dei dati personali riportati nel curriculum vitae fornito, nel pieno rispetto di quanto indicato dall'informativa stessa, nonché degli obblighi di correttezza, libertà e trasparenza imposti dal Regolamento (UE) 2016/679 (GDPR) e dal D.lgs. 196/03 in materia di protezione dei dati personali.

Il sottoscritto è a conoscenza che, ai sensi dell'art. 76 del D.P.R. 445/2000, le dichiarazioni mendaci, la falsità negli atti e l'uso di atti falsi sono puniti ai sensi del codice penale e delle leggi speciali.

31 gennaio 2021

Prof. Claudio Poggio


PUBBLICAZIONI

LIBRI

1) S. Bianchi, C. Poggio

"Manuale di Odontoiatria Conservativa"

Ed. Masson, Milano, 1989

ISBN: 88-214-1896-0

2) S. Bianchi, C. Poggio

"Manuale di Endodonzia"

Ed. Masson, Milano, 1994

ISBN: 88-214-1348-9

3) S. Bianchi, C. Poggio

"Introduzione alla odontoiatria restaurativa"

Aracne Editrice, Roma, 2004

ISBN: 887999879X

4) S. Bianchi, C. Poggio, A. Dagna

"Appunti di endodonzia"

Cooperativa Libreria Editrice, Pavia, 2011

5) C. Poggio, M. Colombo

Lezioni di Odontoiatria Conservativa

TAB edizioni, Roma, in press

CAPITOLI DI LIBRO

1) Atlante di Radiologia odontoiatrica

R. Rodriguez y Baena

"Indagine radiografica in conservativa ed endodonzia- A fini diagnostici" (capitolo 3)

S. Bianchi, C. Poggio, A. Dagna

Quintessenza Edizioni, Rho (MI), 2008

ISBN: 9788874921157

CURATELA DI LIBRO

1) "Poster Abstracts"

VI Congresso Nazionale SIDOC Padova, 16-17 novembre 2001

I Simposio SIDOC Pavia, 9 marzo 2002"

a cura di: P.N. Mason, C. Poggio

La Goliardica Pavese. Pavia, 2002

PUBBLICAZIONI IN EXTENSO

1) Bongo I.G, Borgna-Pignatti C, De Stefano P, Poggio C, Sfondrini G.

Prevalenza di anomalie del massiccio cranio-facciale in un popolazione di pazienti talassemici in regime di ipertrasfusione.

Riv. Ital. di Pediatria 1982; 4: 549.

2) Sfondrini G, Bianchi S, Fraticelli D, Poggio C.

Considerazioni sulle otturazioni in amalgama nei denti decidui.

Dental Cadmos 1982; 4: 380-386.

3) Schiavi A, Gandini P, Poggio C.

Il rapporto bambino-odontoiatra attraverso la rappresentazione grafica.

Riv. Ital. Stomatol. 1982; 5: 580-588.

4) Poggio C, Gandini P, Rubbini A.

Le lacche per cavità ed i liners in odontoiatria conservativa.

Dental Cadmos 1983; 2: 37-40.

5) Poggio C.

Rifinitura e lucidatura delle otturazioni in amalgama.

Il Dentista Moderno 1983; 5, 69-72.

6) Bianchi S, Poggio C.

I danni iatrogeni della polpa in conservativa.

Il Dentista Moderno 1983; 7: 44-49.

7) Poggio C, Paroli R.

Metodiche e precauzioni nella fluoroprofilasi della carie.

Il Dentista Moderno 1984; 2; 168-173.

8) Poggio C, Rubbini A.

La condensazione e la modellazione nei restauri in amalgama.

Il Dentista Moderno 1984; 3: 346-350.

9) Poggio C, Lanati C.

La recidiva cariosa del margine delle restaurazioni in amalgama d'argento.

Dental Cadmos 1984; 6: 49-52.

10) Poggio C.

Considerazioni sulla prevenzione della carie dei solchi.

Riv. Ital. di Stomatologia 1984; 10: 665-669.

11) Bianchi S, Poggio C, Piacentini C.

L'azione dei chelanti sulle pareti del canale radicolare: osservazioni al M.E.S.

Dental Cadmos 1984; 11: 47-58.

12) Bianchi S, Poggio C, Piacentini C.

La rifinitura dei margini delle cavità per amalgama d'argento: osservazioni al M.E.S.

Dental Cadmos 1984; 12: 73-77.

13) Poggio C, Ciuffreda M.

L'eziologia della patologia cariosa interprossimale.

Il dentista moderno 1985; 1: 88-90.

14) Poggio C, Ciuffreda M.

Il mercurio nella pratica odontoiatrica.

Il Dentista Moderno 1985; 3: 195-198.

15) Poggio C, Lanati C.

La preparazione della cavità minima di classe II per amalgama d'argento.

Dental Cadmos 1985; 18: 71-82.

16) Poggio C, Ciuffreda M, Lanati C.

I criteri per la scelta delle resine composite.

Il Dentista Moderno 1985; 10: 1928-1932.

17) Bianchi S, Scotti M, Poggio C, Ciuffreda M.

Effetto antibatterico in vivo ed in vitro di alcune sostanze usate in endodonzia.

Dental Cadmos 1986; 2: 73-79.

18) Bianchi S, Poggio C, Scotti M, Ciuffreda M.

Indagine sulle proprietà coibenti di alcuni materiali da sottofondo.

Dental Cadmos 1986; 19: 67-71.

19) Bianchi S, Poggio C, Ciuffreda M.

Indicazioni e metodiche della revisione canalare.

Il Dentista Moderno 1986; 10: 1975-1986.

20) Bianchi S, Poggio C, Piacentini C, Ciuffreda M.

La condensazione dell'amalgama d'argento: osservazioni al M.E.S.

Dental Cadmos 1987; 10: 43-51.

21) Bianchi S, Poggio C, Piacentini C, Ciuffreda M.

La lucidatura dell'amalgama d'argento: osservazioni al M.E.S.

Dental Cadmos 1987; 11: 31-35.

22) Paroli R, Bianchi S, Poggio C,

Modificazioni indotte su prodotti a base di idrossido di calcio dall'azione dell'acido ortofosforico.

Atti XXI Congresso Nazionale SIOCMF, Firenze, 19-21 Novembre 1987.

23) C. Poggio, S. Bianchi, C. Piacentini, M. Ciuffreda

Indagine preliminare sull'influenza della preparazione cavitaria e della tecnica di applicazione delle resine composite sulla fessura dente-otturazione.

Atti XXI Congresso Nazionale SIOCMF, Firenze, 19-21 Novembre 1987.

24) S. Bianchi, C. Poggio, A. Scappaticci

Citotossicità in vitro di differenti preparazioni a base di idrossido di calcio.

Atti XXI Congresso Nazionale SIOCMF, Firenze 19-21 Novembre 1987.

25) S. Bianchi, C. Poggio, M. Ciuffreda, G. Sinicco

Indagine sull'attività antibatterica di preparazioni a base di idrossido di calcio.

Il Dentista Moderno 1988; 9: 1967-1970.

26) S. Bianchi, C. Poggio, P. Chilovi, C. Piacentini

Lo svuotamento del canale radicolare.

Il Dentista Moderno 1989; 2: 241-245.

27) C. Poggio, L. Bugni, G. Sinicco

La cavità per amalgama d'argento: rapporto versanti cuspidali/C.S.A.

Dental Cadmos 1989; 3: 62-66.

28) S. Bianchi, C. Poggio, C. Piacentini, L. Bugni

Tecniche di otturazione canalare: indagine allo stereomicroscopio ed al M.E.S.

Dental Cadmos 1989; 3: 52-59.

29) G. Michelone, C. Poggio, P. Foglia

Indagine epidemiologica sull'incidenza di candida albicans nei portatori di protesi totale.

Il Dentista Moderno 1989; 3: 532-533.

30) S. Bianchi, C. Piacentini, C. Poggio, M. Ciuffreda, R. Paroli

Il sistema Caridex per la rimozione della carie: osservazioni al M.E.S.

Dental Cadmos 1989; 10: 72-75.

31) S. Bianchi, M. Ciuffreda, C. Poggio, R. Paroli, C. Piacentini

Sistema Caridex per la rimozione della carie. Sperimentazione clinica.

Dental Cadmos 1989; 12: 46-52.

32) C. Poggio, M. Ciuffreda, L. Bugni, S. Bianchi

Proprietà meccaniche di differenti preparati a base di idrossido di calcio.

Atti XXII Congresso Nazionale SIOCMF, Roma 6-9 Dicembre 1989.

33) R. Paroli, C. Piacentini, C. Poggio, S. Bianchi

L'otturazione tridimensionale del canale radicolare con la guttaperca riscaldata: valutazione comparativa di differenti metodiche.

Atti XXII Congresso Nazionale SIOCMF, Roma, 6-9 Dicembre 1989.

34) C. Poggio, N. Chicco, N. Leone, L. Bugni, F. Forni

Studio sperimentale sulle lesioni iniziali dello smalto.

Il Dentista Moderno 1989; 10: 2229-2232.

35) S. Bianchi, P. Menghini, C. Poggio

Caratterizzazione di alcuni liner a base di idrossido di calcio.

Il Dentista Moderno 1990; 9: 1709-1725.

36) C. Poggio, P. Chilovi, R. Paroli

Studio sulla permeabilità della dentina cavitaria.

Il Dentista Moderno 1991; 9: 1635-1638.

37) C. Poggio, M. Ruzza, U. Genova, U. Bellotti

Indagine sul decadimento delle lampade per la polimerizzazione delle resine composite.

Il Dentista Moderno 1995; 7: 991-995.

38) C. Poggio, U. Genova

Cavità ridotte per amalgama d'argento.

Il Dentista Moderno 1995; 9: 1397-1399.

39) C. Poggio, C. Piacentini, U. Genova

Valutazione morfologica al MES della dentina canalare dopo trattamento con differenti soluzioni irriganti.

Odontostomatologia 1995; 5: 671-674.

40) U. Genova, B. Bussini, C. Poggio

I localizzatori elettronici dell'apice endodontico.

Il Dentista Moderno 1996; 3: 265-272.

41) C. Poggio, U. Genova, A. Perin

La viscosità delle soluzioni irriganti a differenti temperature.

Atti 3° Congresso Nazionale del "Collegio dei Docenti di Odontoiatria" Roma, 27/30 marzo 1996

42) B. Bussini, G. Griso, S. Bianchi, U. Genova, C. Poggio

Un nuovo localizzatore elettronico dell'apice endodontico.

Il Dentista Moderno 1996; 9: 1279-1286.

43) C. Poggio, U. Genova, G. Facchera

Biocompatibilità dei cementi endodontici. Modificazioni del pH nel tempo.

Dental Cadmos 1996; 19: 46-52.

44) C. Poggio, U. Genova, E. Villa, S. Bianchi

Cementi endodontici. Indagine sulla solubilità.

Dental Cadmos 1996; 20: 58-65.

45) C. Poggio, U. Genova, A. Perin

Riscaldamento di irriganti canalari.

Il Dentista Moderno 1997; 3: 69-78.

46) C. Poggio, U. Genova, A. Cisternino

Proprietà chimico-fisiche di alcuni cementi endodontici.

Atti 4° Congresso Nazionale del "Collegio dei Docenti di Odontoiatria", Roma 16/19 aprile 1997.

47) C. Poggio, U. Genova, E. Alciato, V. Monzillo, L. Perversi

Valutazione comparativa dell'attività antibatterica di alcune soluzioni irriganti dopo preriscaldamento a 50°C.

Odontostomatologia 1997; 5: 538-544.

48) S. Bianchi, C. Poggio, U. Genova, C. Piacentini, M. Baratti

L'acido citrico come irrigante endodontico: valutazione comparativa della dentina canalare.

Odontostomatologia 1998; 1: 80-86.

49) S. Bianchi, U. Genova, C. Piacentini, C. Poggio

Vaporizzazione della polpa con radio-frequenza.

Dental Cadmos 1998; 2: 11-15.

50) C. Poggio, M. Specchiarello, U. Genova, L. Grossi, F. Barillà

Verifica e misura del rilascio di fluoruro da materiali da restauro di recente introduzione.

Odontostomatologia 1998; 3: 262-272.

51) U. Genova, C. Piacentini, C. Poggio

Considerazioni sull'impiego dell'alta frequenza in endodonzia.

Atti 5° Congresso Nazionale del "Collegio dei Docenti di Odontoiatria", Roma, 22-25 aprile 1998.

52) C. Poggio, R. Bruno, U. Genova

Simulatori endodontici: una metodica di realizzazione a basso costo.

Atti 5° Congresso Nazionale del "Collegio dei Docenti di Odontoiatria", Roma, 22-25 aprile 1998.

53) C. Poggio, M. Specchiarello, U. Genova, L. Grossi

Determinazione del fluoro in alcune bevande a base di tè.

Dentista Moderno 1998; 5: 35-41.

54) C. Poggio, A. Balestrero, A. Cisternino, U. Genova

La radiopacità dei materiali da restauro estetici.

Quintessenza Internazionale 1998; 7/8: 255-258.

55) C. Poggio, U. Genova., F. Polatti., R. Colleoni

La radiopacità dei materiali da otturazione canalare: proposta di una nuova metodica di indagine.

Odontostomatologia, 1998; 6: 578-584.

56) U. Genova, C. Poggio, A. Cisternino

Il trattamento endodontico con strumenti in Ni-Ti a conicità variabile.

Odontostomatologia, 1998; 7: 692-701.

57) C. Poggio, R. Bruno, U. Genova, E. Bellotti

La mordenzatura dei CVI da sottofondo nella "tecnica sandwich".

Odontostomatologia, 1999; 1: 60-66.

58) C. Poggio, U. Genova, A. Cisternino

Strumenti in Ni-Ti a rotazione continua.

Dental Cadmos, 1999; 2: 17-22.

59) C. Poggio, R. Bruno, U. Genova, M. Martelli

Proposta di una nuova metodica per prove di resistenza alla trazione.

Odontostomatologia, 1999; 2: 209-215.

60) C. Poggio, U. Genova, R. Bruno, A. Cisternino

I perni endocanalari di terza generazione.

Il Dentista Moderno, 1997; 9: 69-78.

61) U. Genova, C. Poggio, A. Cisternino, C. Masnata, C. Piacentini

Strumenti rotanti in Ni-Ti. Valutazione di soluzioni irriganti.

Dental Cadmos, 1999; 18: 29-36.

62) C. Poggio, M. Specchiarello, U. Genova, A. Gusmara

Efficacia di alcuni solventi di cementi endodontici e della guttaperca.

Il Dentista Moderno, 2000; 2: 63-70.

63) C. Poggio, M. Chiesa, U. Genova, G. Merlati

Preparazioni cavitare mediante abrasione ad aria. Microinfiltrazione dei restauri.

Dental Cadmos, 2000; 5: 39-43.

64) C. Poggio, M. Chiesa, U. Genova, A. Cisternino, G. Merlati

Valutazione dell'infiltrazione marginale in prodotti per restauri estetici.

Il Dentista Moderno, 2000; 4: 49-55.

65) C. Poggio, M. Chiesa, U. Genova, G. Merlati

Sistemi adesivi per restauri in resina composita. Analisi della microinfiltrazione.

Dental Cadmos, 2000; 10: 61-6.

66) M. Chiesa, A. Cisternino, U. Genova, C. Poggio

Internet per l'odontoiatria. Una nuova fonte di risorse.

Dental Cadmos, 2000; 13: 118-44.

67) C. Poggio, U. Genova, A. Cisternino

Medicamenti endodontici a base di idrossido di calcio. Attività antibatterica in vitro.

Dental Cadmos, 2000; 15: 17-21.

68) C. Poggio, M. Chiesa, U. Genova, G. Merlati, S. Bianchi

Er:YAG laser in conservativa. Analisi delle microinfiltrazioni.

Dental Cadmos, 2000; 18: 35-41.

69) U. Genova, C. Poggio, A. Cisternino

Le traitement endodontique avec des instruments en Ni-Ti à conicité variable.

European Dental Magazine, 2000; 101: 21-28.

70) A. Cisternino, U. Genova, M. Chiesa, A. Dagna, C. Poggio

ER:YAG Laser in conservativa: valutazioni cliniche.

Rivista Italiana di Odontoiatria Protesica, 2001; 1: 50-52 - Atti IV Convegno S.I.O.C.M.F.,

Nembro (BG), 26/27 gennaio 2001.

71) U. Genova, G. Merlati, M. Chiesa, A. Dagna, C. Poggio

Polimerizzazione rapida delle resine composite con una lampada ad elevata intensità di energia: analisi della microinfiltrazione dei restauri.

Rivista Italiana di Odontoiatria Protesica, 2001; 1: 56-9 - Atti IV Convegno S.I.O.C.M.F., Nembro (BG), 26/27 gennaio 2001.

72) U. Genova, C. Poggio, A. Dagna, A. Cisternino

Strumenti rotanti in Ni-Ti di nuova concezione: indagine allo stereomicroscopio.

Il Dentista Moderno, 2001; 3: 81- 87.

73) U. Genova, C. Piacentini, A. Cisternino, C. Poggio

Analisi morfologica di canali radicolari dopo pulpectomia con radio frequenza.

Il Dentista Moderno, 2001; 4: 63-67.

74) C. Poggio, M. Chiesa, A. Dagna, U. Genova

Desensibilizzanti dentinali: analisi comparativa in vitro.

Quintessence International, 2001; 5/6: 215-221.

74) C. Poggio, S. Bianchi, M. Chiesa, U. Genova, G. Merlati

Micro-invasive cavity preparation: an in vitro microleakage study.

Proceedings of conference on "Scientific Criteria for Selecting Materials and Techniques in Clinical Dentistry".

Policlinico "Le Scotte", Siena, October 25-27, 2001,

75) U. Genova, A. Cisternino, M. Lombardini, C. Poggio

Polimerizzazione delle resine composite: sistemi e metodiche.

Atti XIV Simposio su ricerca scientifica, nuove biotecnologie e loro applicazioni in odontostomatologia, Pavia, 26 ottobre 2002.

76) M. Lombardini, C. Poggio

Nuovo materiale estetico per il restauro dei settori posteriori: valutazione della durezza di superficie e della profondità di polimerizzazione.

Journal of Evolutionary Dentistry Vol 3, N 2, Dicembre 2002.

77) C. Poggio, M. Lombardini, A. Cisternino, M. Chiesa, U. Genova

Nuovo composito per i settori posteriori: valutazione della profondità di polimerizzazione.

Atti VII Congresso Nazionale S.I.D.O.C. Roma 6-8 febbraio 2003.

78) C. Poggio, U. Genova, M. Lombardini, S. Rindi, L. Visai

Resine composite e adesione batterica: osservazioni al SEM.

Atti VII Congresso Nazionale S.I.D.O.C. Roma 6-8 febbraio 2003.

- 79) D. Minetti, M. Lombardini, A. Cisternino, M. Chiesa, C. Poggio
Condensazione ultrasonica di CVI convenzionali: effetti sulle proprietà chimico-fisiche.
Atti 10° Congresso Nazionale del "Collegio dei Docenti di Odontoiatria", Roma, 9-12 aprile 2003.
- 80) M. Lombardini, L. Visai, S. Rindi, A. Pent, C. Poggio
Biocompatibilità di materiali da restauro estetico: test di citotossicità in vitro.
Atti 10° Congresso Nazionale del "Collegio dei Docenti di Odontoiatria", Roma, 9-12 aprile 2003.
- 81) M. Chiesa, G. Porcaro, U. Genova, A. Cisternino, C. Poggio
Protezione del complesso pulpo-dentinale con sistemi adesivi: analisi in vitro.
Atti 10° Congresso Nazionale del "Collegio dei Docenti di Odontoiatria", Roma, 9-12 aprile 2003.
- 82) G. Porcaro, D. Minetti, M. Chiesa, U. Genova, C. Poggio
Effetti di un agente sbiancante sulla fessura dente-otturazione: osservazione al SEM.
Atti 10° Congresso Nazionale del "Collegio dei Docenti di Odontoiatria", Roma, 9-12 aprile 2003.
- 83) D. Minetti, M. Lombardini, A. Cisternino, U. Genova, C. Poggio
La condensazione ultrasonica dei CVI convenzionali.
Dental Cadmos, 2003; 5: 45-60.
- 84) L. Visai, V. Valtulina, S. Farè, P. Petrini, A. Pent, C. Poggio
Materiali per la ricostruzione dentale: studio della citotossicità su fibroblasti gengivali.
Atti Congresso Nazionale Biomateriali, Ischia, 8-10 settembre 2003.
- 85) L. Visai, V. Valtulina, S. Farè, P. Petrini, A. Pent, P. Speziale C. Poggio
Restorative materials: in vivo cytotoxic effects to gingival fibroblasts.
Atti 18° European Conference on Biomaterials, Stuttgart, Germany 1-4 ottobre 2003.
- 86) G. Porcaro, A. Cisternino, U. Genova, C. Poggio
Effetti di un agente sbiancante sullo smalto e sui restauri in composito.
Prevenzione & Assistenza Dentale, 2003; 4: 7-11.
- 87) A. Dagna, M. Chiesa, A. Scribante, G. Morini, C. Poggio
Rimozione della dentina cariata con un sistema chemiomeccanico non invasivo: indagine ultrastrutturale.
Atti VII Convegno S.I.O.C.M.F., Nembro (BG), 30-31 gennaio 2004
- 88) C. Poggio, A. Dagna, M. Chiesa, A. Cisternino, U. Genova
Rimozione chemio-meccanica della dentina cariata: osservazioni ultrastrutturali.
Giornale Italiano di Conservativa, 2004; 1:88-89.
- 89) G. Porcaro, L. Visai, C. Tarana, A. Massa, C. Poggio
Nuovo sistema adesivo self-etching: attività antibatterica e biocompatibilità.
Atti 11° Congresso Nazionale del "Collegio dei Docenti di Odontoiatria", Roma, 21-24 aprile 2004.
- 90) M. Lombardini, S. Rindi, A. Peronnia, A. Scribante, C. Poggio
Determinazione del fluoro rilasciato da CVI condensati con tecnica ultrasonica.
Atti 11° Congresso Nazionale del "Collegio dei Docenti di Odontoiatria", Roma, 21-24 aprile 2004.
- 91) V. Culasso, A. Peronnia, S. Rindi, C. Poggio

Dosaggio del fluoro presente nelle acque minerali.

Prevenzione & Assistenza Dentale, 2004; 3 :7-13.

92) C. Poggio, A. Dagna, M. Chiesa

Effects of Carisolv on dentine surface morphology: Scanning Electron Microscopy (SEM) observations.

Giornale Italiano di Conservativa, 2004; 3 :178-182.

93) C. Poggio

Sistemi adesivi smalto-dentinali.

Atti XVI Congresso Internazionale Odontostomatologico, Monte-Carlo, 12-13 novembre 2004

94) C. Poggio, S. Rindi, A. Peronna, A. Scribante

Fluoride release and uptake abilities of conventional glass ionomer cements affected by ultrasonic curing.

Giornale Italiano di Conservativa, 2004; 4: 207-211.

95) M. Lombardini, G. Porcaro, C. Poggio, S. Bianchi

Color stability of restorative materials after bleaching: in vitro study.

Annali di Stomatologia, 2004;4: 167-170.

96) A. Dagna, M. Sampietro, A. Cisternino, M. DeAngelis, C. Poggio

Strumenti in nichel-titanio di ultima generazione: valutazioni sperimentali.

Atti VIII Convegno di Odontoiatria S.I.O.C.M.F., Nembro (BG), 28-29 gennaio 2005.

97) A. Dagna, M. Chiesa, A. Cisternino, M. Lombardini, C. Poggio

Laser Er-Cr:YSGG in odontoiatria conservativa: microinfiltrazione dei restauri.

Atti 12° Congresso Nazionale del "Collegio dei Docenti di Odontoiatria", Roma, 16-19 marzo 2005.

98) M. Chiesa, U. Genova, M. De Benassutti, A. Dagna, C. Poggio

Valutazione in vitro dell'attività di differenti irriganti canalari.

Atti 12° Congresso Nazionale del "Collegio dei Docenti di Odontoiatria", Roma, 16-19 marzo 2005.

99) M. Chiesa, F. Prando, A. Dagna, C. Poggio

Valutazione di un nuovo composito nanoriempito in vitro ed in vivo.

Dental Cadmos, 2005; 4: 13-25.

100) A. Dagna, M. Chiesa, U. Genova, C. Poggio

Valutazione clinica di un nuovo agente desensibilizzante.

Dental Cadmos, 2005; 6:27-36.

101) C. Poggio, A. Dagna, M. Chiesa

Efficacy of a new dentin bonding system after laser and bur preparation: a microleakage study.

Annali di Stomatologia, 2005; 2:55-58.

102) U. Genova, M. De Benassutti, A. Scribante, I. Pezzali, L. Visai, C. Poggio

Antimicrobial effects of various endodontics irrigants.

Giornale Italiano di Conservativa, 2005; 4: 241-245.

103) L. Visai, A. Massa, I. Pezzali, M. Lombardini, S. Villani, C. Poggio

Cytotoxicity evaluation of a new dentin bonding system incorporating an antibacterial monomer.

Annali di Stomatologia, 2005; 3-4:111-119.

104) C. Poggio, M. Chiesa, U. Genova, M. Lombardini, A. Dagna

One component dentin bonding systems: a microleakage study.

Giornale Italiano di Conservativa, 2006; suppl. vol. IV-n.1: 219-220.

105) M.C. Vitale, M. Chiesa, F. Coltellaro, C. Bignardi, C. Poggio

Confronto strutturale con metodo FEM di diversi sistemi dente-perno endocanalare.

Atti 13° Congresso Nazionale del Collegio dei Docenti di Odontoiatria, Roma, 5-8 aprile 2006.

106) C. Poggio, C. Tarana, I. Pezzali, L. Visai, S. Villani, U. Genova

A new dentin bonding system incorporating an antibacterial monomer: evaluation of antibacterial activity.

Giornale Italiano di Conservativa, 2006; 2:112-119.

107) C. Poggio, M. Lombardini, A. Dagna, A. Scribante, M. Chiesa

Effect of various finishing and polishing systems on surface roughness of composite resin: a profilometric study.

Annali di stomatologia 2006; LV (No.2-4): 61-65.

108) C. Poggio, M. De Benassutti, A. Dagna, M. Chiesa, L. Visai

Effect of ER-Cr: YSGG laser in experimental infected root canals.

Giornale Italiano di Conservativa, 2006; 3: 174-176.

109) A. Dagna, M. Chiesa, C. De Caroli, M. Lombardini, C. Poggio

Analisi al SEM di irriganti a base di ipoclorito di sodio.

Giornale Italiano di Conservativa, 2007; suppl. vol. V-n.1: 65-66.

110) M. Chiesa, A. Dagna, M. Lombardini, M.C. Vitale, C. Poggio

Preparazione cavitaria mediante ER-Cr: YSGG laser: analisi strutturale

Atti 14° Congresso Nazionale del "Collegio dei Docenti di Odontoiatria", Roma, 18-21 aprile 2007.

111) U. Genova, S. Rindi, M. Sampietro, A. Scribante, C. Poggio

Decalcifying effect of EDTA solutions: quantitative analysis.

Giornale Italiano di Conservativa, 2007; 2:112 -115.

112) A. Dagna, M. Chiesa, A. Scribante, C. DeCaroli, C. Poggio

Analisi al SEM della dentina canalare trattata con un irrigante in gel a base di ipoclorito di sodio.

Giornale Italiano di Endodonzia, 2007; 3:147 -151.

113) C. Poggio, M. Lombardini, A. Conti, S. Rindi

Solubility of root-end-filling materials: a comparative study.

Journal of Endodontics 2007 Sep;33(9):1094-7.

114) F. Porro, A. Conti., P. Di Nicola, M. Colombo, C. Poggio

Root resorption: diagnosis, classification and treatment.

Atti 1° Congresso Expo di Autunno, Assago (Mi), 30 novembre -1 dicembre 2007

115) E. Quartarone, P. Mustarelli, C. Poggio, M. Lombardini

Surface kinetic roughening caused by dental erosion: An atomic force microscopy study.

Journal of Applied Physics 2008; 103:104702-5.

- 116) A. Dagna, L. Castellazzi, M. Sampietro, S. Rindi, L. Bugni, C. Poggio
Solventi della guttaperca: valutazione di sostanze alternative al cloroformio.
Giornale Italiano di Conservativa 2008; VI - n.1: 31-33.
- 117) C. Poggio, A. Dagna, P. Di Nicola, A. Scribante, M. Chiesa
Color stability of a nano ceramic composite resin: effect of staining and bleaching.
Giornale Italiano di Conservativa 2008; VI - n. 2 : 85-88.
- 118) M.C. Vitale, M. Chiesa, F. Coltellaro, C. Bignardi, M. Celozzi, C. Poggio
FEM analysis of different dental root canal-post systems in young permanent teeth.
Eur J Paediatr Dent. 2008 Sep; 9(3):111-117.
- 119) A. Dagna, M. Chiesa, A. Scribante, M. Lombardini, C. Poggio
Microleakage of current dentin bonding systems.
Giornale Italiano di Conservativa 2008; VI - n.4: 209-13.
- 120) C. Poggio, M. Lombardini, A. Dagna, M. Chiesa
Influence of eugenol and non-eugenol endodontic sealers on bonding fiber posts into root canal: a SEM investigation.
Annali di Stomatologia 2009; LVIII – n.1:9-13.
- 121) M. Chiesa, C. Poggio, A. Dagna, S. Bianchi
Micro Post Ogna: un nuovo sistema di perni endocanalari.
Dental Tribune – Italian Edition 2009; n.6 pag.10.
- 122) C. Poggio, A. Dagna, M. Lombardini, M. Chiesa, S. Bianchi
Staining of dental composite resins with chlorhexidine mouthwashes.
Annali di Stomatologia 2009; Vol. LVIII – n.3:62 -7
- 123) Poggio C, Dagna A, Chiesa M, Colombo M, Bianchi S.
Solubility in water of resin based root-canal sealers.
Giornale Italiano di Conservativa 2009; vol. VII – n.2:76-79
- 124) Poggio C, Lombardini M, Dagna A, Chiesa M, Bianchi S.
Protective effect on enamel demineralization of a CPP-ACP paste: an AFM in vitro study.
J Dent. 37 (2009) 949-954.
- 125) Poggio C, Arciola C.R, Rosti F, Scribante A, Saino E, Visai L.
Adhesion of Streptococcus mutans to different restorative materials.
Int J Artif Organs 2009; 32: 671 – 677
- 126) D'Allocco M, Dagna A, Colombo M, Ramella Pollone S, Poggio C.
Innovazione in endodonzia: strumenti in Ni-Ti a sezione asimmetrica
Atti 3° Congresso Expo di Autunno, Milano 27 novembre – 28 novembre 2009
- 127) Colombo M, D'Allocco M, Chiesa M, Dagna A, Poggio C.
Apicificazioni e pulpotomie: valutazione di un nuovo preparato per la medicazione endocanalare
Dental Tribune – Italian Edition 2010; n.2 pag.20.

- 128) Poggio C, Lombardini M, Dagna A, Porro F, Chiesa M.
Remineralizzazione dello smalto esposto all'azione erosiva delle bevande acide.
Prevenzione & Assistenza Dentale 2010; 2:51-57.
- 129) Poggio C, Lombardini M, Colombo M, Bianchi S.
Impact of two toothpastes on repairing enamel erosion produced by a soft drink: an AFM in vitro study.
J Dent. 2010 Nov;38(11):868-74. Epub 2010 Jul 27.
- 130) Campoccia D, Montanaro L, Visai L, Corazzari T, Poggio C, Pegreff F, Maso A, Pirini V, Ravaioli S, Cangini I, Speziale P, Arciola CR.
Characterization of 26 Staphylococcus warneri isolates from orthopedic infections.
Int J Artif Organs. 2010 Oct 21;33(9):575-81.
- 131) Poggio C, Arciola CR, Dagna A, Chiesa M, Sforza D, Visai L.
Antimicrobial activity of sodium hypochlorite-based irrigating solutions.
Int J Artif Organs. 2010 Oct 21;33(9):654-9.
- 132) Poggio C, Dagna A, Chiesa M, Bianchi S, Arciola CR, Visai L, Giardino L.
SEM evaluation of the root canal walls after treatment with tetraclean.
Int J Artif Organs. 2010 Oct 21;33(9):660-6.
- 133) Poggio C, Arciola CR, Dagna A, Colombo M, Bianchi S, Visai L.
Solubility of root canal sealers: A comparative study.
Int J Artif Organs. 2010 Oct 7;33(9):676-81.
- 134) Poggio C, Chiesa M, Lombardini M, Dagna A.
Influence of ethanol drying on fiber posts bonding to root canals: SEM analysis.
Quintessence Int. 2011 Jan ;42(1):15-21
- 135) Dagna A, Lombardini M, Colombo M, Chiesa M, Poggio C., Bianchi S.
Fiber post bonding to root dentin after ethanol drying
15 Biennal Congress of the ESE Rome – 2011, September 14-17
- 136) Dagna A, Arciola CR, Florindi F, Scribante A, Saino E, Visai L, Poggio C.
In vitro evaluation of antimicrobial efficacy of endodontic irrigants.
Int J Artif Organs. 2011 Nov 17;34(9):914-919.
- 137) Poggio C, Lombardini M, Colombo M, Dagna A, Saino E, Arciola CR, Visai L.
Antibacterial effects of six endodontic sealers.
Int J Artif Organs. 2011 Nov 17;34(9):908-913.
- 138) Poggio C, Arciola CR, Dagna A, Florindi F, Chiesa M, Saino E, Imbriani M, Visai L.
Photoactivated disinfection (PAD) in endodontics: an in vitro microbiological evaluation.
Int J Artif Organs. 2011 Nov 17;34(9):889-897.
- 139) Ravaioli S, Campoccia D, Visai L, Pirini V, Cangini I, Corazzari T, Maso A, Poggio C, Pegreff F, Montanaro L, Arciola CR.

- Biofilm extracellular-DNA in 55 *Staphylococcus epidermidis* clinical isolates from implant infections.
Int J Artif Organs. 2011 Nov 17;34(9):840-846.
- 140) Poggio C, Chiesa M, Dagna A, Colombo M, Scribante A
Microleakage in class V gingiva-shaded composite resin restorations
Annali di Stomatologia 2012; III (1): 19-23.
- 141) Poggio C, Dagna A, Chiesa M, Colombo M, Scribante A.
Surface roughness of flowable resin composites eroded by acidic and alcoholic drinks.
J Conserv Dent. 2012 Apr;15(2):137-40.
- 142) Poggio C, Colombo M, Scribante A, Sforza D, Bianchi S.
In vitro antibacterial activity of different endodontic irrigants.
Dent Traumatol. 2012 Jun;28(3):205-9.
- 143) Lombardini M, Chiesa M, Scribante A, Colombo M, Poggio C.
Influence of polymerization time and depth of cure of resin composites determined by Vickers hardness.
Dent Res J (Isfahan). 2012 Nov;9(6):735-40.
- 144) Poggio C, Beltrami R, Scribante A, Colombo M, Chiesa M.
Surface discoloration of composite resins: Effects of staining and bleaching.
Dent Res J (Isfahan). 2012 Sep;9(5):567-73.
- 145) Poggio C, Dagna A, Colombo M, Rizzardi F, Chiesa M, Scribante A, Alberti G.
Decalcifying effect of different ethylenediaminetetraacetic acid irrigating solutions and tetraclean on root canal dentin.
J Endod. 2012 Sep;38(9):1239-43.
- 146) Poggio C, Arciola CR, Cepurnykh S, Chiesa M, Scribante A, Selan L, Imbriani M, Visai L.
In vitro antibacterial activity of different self-etch adhesives.
Int J Artif Organs. 2012 Oct;35(10):847-53..
- 147) Dagna A, Arciola CR, Visai L, Selan L, Colombo M, Bianchi S, Poggio C.
Antibacterial efficacy of conventional and single-use Ni-Ti endodontic instruments: an in vitro microbiological evaluation.
Int J Artif Organs. 2012 Oct;35(10):826-31.
- 148) Poggio C, Scribante A, Della Zoppa F, Colombo M, Beltrami R, Chiesa M.
Shear bond strength of one-step self-etch adhesives to enamel: effect of acid pretreatment.
Dent Traumatol. 2014 Feb;30(1):43-8 Epub 2013 Jan 9.
- 149) Poggio C, Lombardini M, Vigorelli P, Ceci M.
Analysis of Dentin/Enamel Remineralization by a CPP-ACP Paste: AFM and SEM Study.
Scanning. 2013 35: 366-374.
- 150) Poggio C, Chiesa M, Scribante A, Mekler J, Colombo M.

Microleakage in Class II composite restorations with margins below the CEJ: In vitro evaluation of different restorative techniques.

Med Oral Patol Oral Cir Bucal. 2013 Sep 1;18(5):e793-8.

151) Lombardini M, Ceci M, Colombo M, Bianchi S, Poggio C.

Preventive effect of different toothpastes on enamel erosion: AFM and SEM studies.

Scanning. 2014 Jul-Aug;36(4):401-10. doi: 10.1002/sca.21132. Epub 2013 Dec 11.

152) Dagna A, Poggio C, Beltrami R, Chiesa M, Bianchi S

Cyclic Fatigue Resistance of Three NiTi Single-File Systems after Immersion in EDTA.

Dentistry 2013; 4:184-8.

153) Poggio C, Dagna A, Chiesa M, Scribante A, Beltrami R, Colombo M.

Effects of NiTi rotary and reciprocating instruments on debris and smear layer scores: an SEM evaluation.

J Appl Biomater Funct Mater. 2014 Dec 30;12(3):256-62.

154) Ceci M, Beltrami R, Colombo M, Dagna A, Poggio C.

Decalcifying efficacy of different irrigating solutions

Atti XXI Congresso Nazionale Collegio dei Docenti Universitari di Discipline Odontostomatologiche, Roma, 10-12 aprile 2014

Minerva stomatologica - Vol. 63 Suppl. 1 al N.4 (aprile 2014) pag. 143

155) Poggio C, Beltrami R, Scribante A, Colombo M, Lombardini M.

Effects of dentin surface treatments on shear bond strength of glass-ionomer cements.

Ann Stomatol (Roma). 2014 Mar 31;5(1):15-22. eCollection 2014 Jan.

156) Dagna A, Poggio C, Beltrami R, Colombo M, Chiesa M, Bianchi S

Cyclic fatigue resistance of three single-use NiTi instruments after immersion in sodium hypochlorite

International Journal of Experimental Dental Science 2014;3:67-72

157) Poggio C, Lombardini M, Vigorelli P, Colombo M, Chiesa M.

The role of different toothpastes on preventing dentin erosion: an SEM and AFM study®.

Scanning. 2014 May-Jun;36(3):301-10.

158) Lombardini M, Ceci M, Colombo M, Bianchi S, Poggio C.

Preventive effect of different toothpastes on enamel erosion: AFM and SEM studies.

Scanning. 2014 Jul;36(4):401-10.

159) Poggio C, Beltrami R, Scribante A, Colombo M, Lombardini M.

Effects of dentin surface treatments on shear bond strength of glass-ionomer cements.

Ann Stomatol (Roma). 2014 Mar 31;5(1):15-22.

160) Dagna A, Poggio C, Beltrami R, Colombo M, Chiesa M, Bianchi S.

Cyclic fatigue resistance of OneShape, Reciproc, and WaveOne: An in vitro comparative study.

J Conserv Dent. 2014 May;17(3):250-4.

161) Poggio C, Arciola CR, Beltrami R, Monaco A, Dagna A, Lombardini M, Visai L.

Cytocompatibility and antibacterial properties of capping materials.

- ScientificWorldJournal. 2014;2014:181945. Epub 2014 May 18.
- 162) Poggio C, Ceci M, Beltrami R, Dagna A, Colombo M, Chiesa M.
Biocompatibility of a new pulp capping cement.
Ann Stomatol (Roma). 2014 Jun 18;5(2):69-76.
- 163) Poggio C, Dagna A, Chiesa M, Beltrami R, Colombo M.
Ultrastructural analysis of the root canal walls after preparation with two rotary nickel-titanium endodontic instruments.
Contemp Clin Dent. 2014 Jul;5(3):357-60.
- 164) Poggio C, Dagna A, Colombo M, Scribante A, Chiesa M.
Decalcifying efficacy of different irrigating solutions: effect of cetrimide addition.
Braz Oral Res. 2014 Jan-Feb;28(1):1-6. Epub 2014 Sep 26
- 165) Beltrami R, Colombo M, Chiesa M, Bianchi S, Poggio C.
Scattering properties of a composite resin: Influence on color perception.
Contemp Clin Dent. 2014 Oct;5(4):501-6.
- 166) Poggio C., Ceci M., Beltrami R., Lombardini M., Colombo M.
Atomic force microscopy study of enamel remineralization
Ann Stomatol (Roma) 2014 July-September; 5(3):98-102.
- 167) Poggio C, Dagna A, Chiesa M, Beltrami R, Bianchi S.
Cleaning Effectiveness of Three NiTi Rotary Instruments: A Focus on Biomaterial Properties.
J Funct Biomater. 2015 Feb 16;6(1):66-76
- 168) Ceci M, Beltrami R, Chiesa M, Colombo M, Poggio C.
Biological and chemical-physical properties of root-end filling materials: A comparative study.
J Conserv Dent. 2015 Mar-Apr;18(2):94-9
- 169) Ceci M, Mirando M, Beltrami R, Chiesa M, Poggio C.
Protective effect of casein phosphopeptide-amorphous calcium phosphate on enamel erosion: Atomic force microscopy studies.
Scanning. 2015 Sep;37(5):327-34.
- 170) Poggio C, Beltrami R, Scribante A, Colombo M, Chiesa M.
Shear bond strength of one-step self-etch adhesives: pH influence.
Dent Res J (Isfahan). 2015 May-Jun;12(3):209-14.
- 171) Poggio C, Lombardini M, Colombo M, Beltrami R, Rindi S.
Solubility and pH of direct pulp capping materials: a comparative study.
J Appl Biomater Funct Mater. 2015 Jul 4;13(2):e181-5.
- 172) Poggio C, Dagna A, Vinci A, Beltrami R, Cucca L, Giardino L.
Decalcifying capability of irrigating solutions on root canal dentin mineral content.
Contemp Clin Dent. 2015 Apr-Jun;6(2):201-5.
- 173) Poggio C, Grasso N, Ceci M, Beltrami R, Colombo M, Chiesa M.

Ultrastructural evaluation of enamel surface morphology after tooth bleaching followed by the application of protective pastes.

Scanning. 2016; 38:221-226.

174) Ceci M, Mirando M, Beltrami R, Chiesa M, Colombo M, Poggio C.

Effect of self-assembling peptide P11-4 on enamel erosion: AFM and SEM studies.

Scanning. 2015; 38:344-351.

175) Poggio C, Ceci M, Dagna A, Beltrami R, Colombo M, Chiesa M.

In vitro cytotoxicity evaluation of different pulp capping materials: a comparative study.

Arh Hig Rada Toksikol. 2015 Sep 1;66(3):181-8.

176) Poggio C, Ceci M, Beltrami R, Colombo M, Dagna A.

Viscosity of endodontic irrigants: influence of temperature.

Dent Res J 2015;12:425-30.

177) Poggio C, Beltrami R, Colombo M, Ceci M, Dagna A, Chiesa M. In vitro antibacterial activity of different pulp capping materials.

J Clin Exp Dent. 2015;7(5):e584-8.

178) Beltrami R, Bernardinelli L, Perna S, Rondanelli M, Guido D, Poggio C.

Densitometric Evaluation of Different Pulp Capping Materials using the Prodigy DXA System.

J Contemp Dent 2015;5(3):144-148.

179) Dagna A, Gastaldo G, Beltrami R, Chiesa M, Poggio C.

F360 and F6 Skytaper: SEM evaluation of cleaning efficiency.

Annali di Stomatologia 2015; VI (3-4): 69-74

180) Ceci M, Pigozzo M, Scribante A, Beltrami R, Colombo M, Chiesa M, Poggio C.

Effect of glycine pretreatment on the shear bond strength of a CAD/CAM resin nano ceramic material to dentin.

J Clin Exp Dent. 2016 Apr 1;8(2):e146-52.

181) Beltrami R, Chiesa M, Scribante A, Allegretti J, Poggio C.

Comparison of shear bond strength of universal adhesives on etched and non etched enamel.

J Appl Biomater Funct Mater. 2016 Apr 6;14(1):e78-83.

182) Colombo M, Beltrami R, Rattalino D, Mirando M, Chiesa M, Poggio C

Protective effects of a zinc-hydroxyapatite toothpaste on enamel erosion: SEM study

Annali di Stomatologia 38 2016;VII (3):38-45

183) Giardino L, Mohammadi Z, Beltrami R, Poggio C, Estrela C, Generali L.

Influence of Temperature on the Antibacterial Activity of Sodium Hypochlorite.

Braz Dent J. 2016 Feb;27(1):32-6.

184) Poggio C, Pigozzo M, Ceci M, Scribante A, Beltrami R, Chiesa M.

Influence of different luting protocols on shear bond strength of computer aided design/computer aided manufacturing resin nanoceramic material to dentin.

Dent Res J (Isfahan). 2016 Mar-Apr;13(2):91-7.

- 185) Poggio C, Andenna G, Ceci M, Beltrami R, Colombo M, Cucca L.
Fluoride release and uptake abilities of different fissure sealants.
J Clin Exp Dent. 2016;8(3):e284-9.
- 186) Ceci M, Pigozzo M, Scribante A, Beltrami R, Colombo M, Chiesa M, Poggio C.
Effect of glycine pretreatment on the shear bond strength of a CAD/CAM resin nano ceramic material to dentin.
J Clin Exp Dent. 2016 Apr 1;8(2):e146-52.
- 187) Dagna A, Gastaldo G, Beltrami R, Poggio C.
Debris Evaluation after Root Canal Shaping with Rotating and Reciprocating Single-File Systems.
J Funct Biomater. 2016 Oct 17;7(4).
- 188) Dagna A, Gastaldo G, Beltrami R, Bianchi S, Poggio C.
Scanning Electron Microscopic Evaluation of Root Canal Walls after shaping with Different Single-use Rotary Systems.
Int J Experiment Dent Sci 2016;5(2):1-6.
- 189) Poggio C, Gulino C, Mirando M, Colombo M, Pietrocola G.
Preventive effects of different protective agents on dentin erosion: An in vitro investigation.
J Clin Exp Dent. 2017;9(1):e7-12.
- 190) Colombo M, Beltrami R, Rattalino D, Mirando M, Chiesa M, Poggio C.
Protective effects of a zinc-hydroxyapatite toothpaste on enamel erosion: SEM study.
Ann Stomatol (Roma). 2017 Jan 10;7(3):38-45.
- 191) Poggio C, Mirando M, Rattalino D, Viola M, Colombo M, Beltrami R.
Protective effect of zinc-hydroxyapatite toothpastes on enamel erosion: An in vitro study.
J Clin Exp Dent. 2017 Jan 1;9(1):e118-e122
- 192) Ceci M, Rattalino D, Viola M, Beltrami R, Chiesa M, Colombo M, Poggio C.
Resin infiltrant for non-cavitated caries lesions: evaluation of color stability.
J Clin Exp Dent. 2017 Feb 1;9(2):e231-e237.
- 193) Poggio C, Trovati F, Ceci M, Chiesa M, Colombo M, Pietrocola G.
Biological and antibacterial properties of a new silver fiber post: In vitro evaluation.
J Clin Exp Dent. 2017 Mar 1;9(3):e387-e393.
- 194) Claudio Poggio, Riccardo Beltrami, Marco Colombo, Marco Chiesa, Andrea Scribante
Influence of dentin pretreatment on bond strength of universal adhesives.
Acta Biomaterialia Odontologica Scandinavica, 2017 3:1, 30-35,
- 195) Poggio C, Riva P, Chiesa M, Colombo M, Pietrocola G
Comparative cytotoxicity evaluation of eight root canal sealers.
J Clin Exp Dent. 2017;9(4):e574-8.
- 196) Ceci M, Viola M, Rattalino D, Beltrami R, Colombo M, Poggio C. Discoloration of different esthetic restorative materials: A spectrophotometric evaluation.

Eur J Dent 2017; 11(2): 149-156.

197) Poggio C, Trovati F, Ceci M, Colombo M, Pietrocola G.

Antibacterial activity of different root canal sealers against *Enterococcus faecalis*.

J Clin Exp Dent. 2017 Jun 1;9(6):e743-e748.

198) Remineralizing effect of a zinc-hydroxyapatite toothpaste on enamel erosion caused by soft drinks: Ultrastructural analysis.

Colombo M, Mirando M, Rattalino D, Beltrami R, Chiesa M, Poggio C.

J Clin Exp Dent. 2017 Jul 1;9(7):e861-e868.

199) Radiographic technical quality of root canal treatment performed by a new rotary single-file system.

Colombo M, Bassi C, Beltrami R, Vigorelli P, Spinelli A, Cavada A, Dagna A, Chiesa M, Poggio C.

Ann Stomatol (Roma). 2017 Jul 3;8(1):18-22.

200) Color Stability of New Esthetic Restorative Materials: A Spectrophotometric Analysis.

Poggio C, Vialba L, Berardengo A, Federico R, Colombo M, Beltrami R, Scribante A.

J Funct Biomater. 2017 Jul 6;8(3).

201) Color stability of esthetic restorative materials: a spectrophotometric analysis.

Poggio C, Ceci M, Beltrami R, Mirando M, Wassim J, Colombo M.

Acta Biomater Odontol Scand. 2016 Aug 10;2(1):95-101. doi: 10.1080/23337931.2016.1217416. eCollection 2016 Dec.

PMID:

202) Solubility and pH of bioceramic root canal sealers: A comparative study.

Poggio C, Dagna A, Ceci M, Meravini MV, Colombo M, Pietrocola G.

J Clin Exp Dent. 2017 Oct 1;9(10):e1189-e1194.

203) Comparison of apical extrusion of intracanal bacteria by various glide-path establishing systems: an *in vitro* study.

Dagna A, El Abed R, Hussain S, Abu-Tahun IH, Visai L, Bertoglio F, Bosco F, Beltrami R, Poggio C, Kim HC.

Restor Dent Endod. 2017 Nov;42(4):316-323.

204) Colombo M, Cavallo M, Miegge M, Dagna A, Beltrami R, Chiesa M, Poggio C

Color stability of CAD/CAM Zirconia ceramics following exposure to acidic and staining drinks.

J Clin Exp Dent. 2017;9(11):e1297-303.

205) Beltrami R, Ceci M, De Pani G, Vialba L, Federico R, Poggio C, Colombo M.

Effect of different surface finishing/polishing procedures on color stability of esthetic restorative materials: A spectrophotometric evaluation.

Eur J Dent. 2018 Jan-Mar;12(1):49-56.

206) Colombo M, Poggio C, Dagna A, Meravini MV, Riva P, Trovati F, Pietrocola G.

Biological and physico-chemical properties of new root canal sealers.

J Clin Exp Dent. 2018 Feb 1;10(2):e120-e126.

- 207) Colombo M, Beltrami R, Chiesa M, Poggio C, Scribante A.
Shear bond strength of one-step self-etch adhesives to dentin: Evaluation of NaOCl pretreatment.
J Clin Exp Dent. 2018 Feb 1;10(2):e127-e133.
- 208) Poggio C, Viola M, Mirando M, Chiesa M, Beltrami R, Colombo M.
Microhardness of different esthetic restorative materials: Evaluation and comparison after exposure to acidic drink.
Dent Res J (Isfahan). 2018 May-Jun;15(3):166-172.
- 209) Colombo M, Dagna A, Molino D, Poggio C, Maiolatesi D, Pietrocola G.
Bacterial adhesion on fissure sealants: Effects of exposure to acidic drink.
J Clin Exp Dent. 2018 Jun 1;10(6):e574-e578.
- 210) Poggio C, Vialba L, Marchioni R, Colombo M, Pietrocola G.
Esthetic restorative materials and glass ionomer cements: Influence of acidic drink exposure on bacterial adhesion.
Eur J Dent. 2018 Apr-Jun;12(2):204-209.
- 211) Iandolo A, Amato M, Dagna A, Poggio C, Abdellatif D, Franco V, Pantaleo G.
Intracanal heating of sodium hypochlorite: Scanning electron microscope evaluation of root canal walls.
J Conserv Dent. 2018 Sep-Oct;21(5):569-573.
- 212) Colombo M, Ceci M, Felisa E, Poggio C, Pietrocola G.
Cytotoxicity evaluation of a new ozonized olive oil.
Eur J Dent. 2018 Oct-Dec;12(4):585-589.
- 213) Colombo M, Vialba L, Beltrami R, Federico R, Chiesa M, Poggio C.
Effect of different finishing/polishing procedures on surface roughness ofOrmocer-based and different resin composites.
Dent Res J (Isfahan). 2018 Nov-Dec;15(6):404-410.
- 214) Pietrocola G, Ceci M, Preda F, Poggio C, Colombo M.
Evaluation of the antibacterial activity of a new ozonized olive oil against oral and periodontal pathogens.
J Clin Exp Dent. 2018 Nov 1;10(11):e1103-e1108.
- 215) Colombo M, Dagna A, Moroni G, Chiesa M, Poggio C, Pietrocola G.
Effect of different protective agents on enamel erosion: An in vitro investigation.
J Clin Exp Dent. 2019 Feb 1;11(2):e113-e118.
- 216) Scribante A, Bollardi M, Chiesa M, Poggio C, Colombo M.
Flexural Properties and Elastic Modulus of Different Esthetic Restorative Materials: Evaluation after Exposure to Acidic Drink.

Biomed Res Int. 2019 Feb 4;2019:5109481.

217) Colombo M, Poggio C, Lasagna A, Chiesa M, Scribante A.

Vickers Micro-Hardness of New Restorative CAD/CAM Dental Materials: Evaluation and Comparison after Exposure to Acidic Drink.

Materials (Basel). 2019 Apr 16;12(8).

218) Iandolo A, Dagna A, Poggio C, Capar I, Amato A, Abdellatif D.

Evaluation of the actual chlorine concentration and the required time for pulp dissolution using different sodium hypochlorite irrigating solutions.

J Conserv Dent. 2019 Mar-Apr;22(2):108-113.

219) Colombo M, Gallo S, Padovan S, Chiesa M, Poggio C, Scribante A.

Influence of Different Surface Pretreatments on Shear Bond Strength of an Adhesive Resin Cement to Various Zirconia Ceramics.

Materials (Basel). 2020 Feb 1;13(3).

220) Scribante A, Poggio C, Gallo S, Riva P, Cuocci A, Carbone M, Arciola CR, Colombo M.

In Vitro Re-Hardening of Bleached Enamel Using Mineralizing Pastes: Toward Preventing Bacterial Colonization.

Materials (Basel). 2020 Feb 11;13(4).

RELAZIONI E COMUNICAZIONI A CORSI E CONGRESSI

1) L' estetica in odontoiatria conservativa.

VI° Raduno Invernale S.I.O.C.M.F. – Ortisei 7 – 14 maggio 1987.

2) Lo svuotamento del canale radicolare: varie metodiche a confronto.

Giornate Stomatologiche di Stresa – Stresa 6 – 7 novembre 1987.

3) Indagine preliminare sull'influenza della preparazione cavitaria e della tecnica di applicazione delle resine composite sulla fessura dente-otturazione

XXI° Congresso Nazionale S.I.O.C.M.F. – Firenze 19 – 21 novembre 1987.

5) Modificazioni indotte su prodotti a base di idrossido di calcio dall'azione dell'acido ortofosforico

XXI° Congresso Nazionale S.I.O.C.M.F. – Firenze 19 – 21 novembre 1987.

6) Citotossicità in vitro di differenti preparazioni a base di idrossido di calcio.

XXI° Congresso Nazionale S.I.O.C.M.F. – Firenze 19 – 21 novembre 1987.

7) Osservazioni su quattro tecniche di otturazione canalare.

4° Incontro G.I.S.O. – Castelvecchio Pascoli (LU), 8 – 11 settembre 1988.

8) Protezione pulpo-dentinale in odontoiatria conservativa.

4° Incontro G.I.S.O. – Castelvecchio Pascoli (LU), 8 – 11 settembre 1988.

- 9) Considerazioni sul sistema Caridex in odontoiatria conservativa.
- 8° Raduno Invernale della S.I.O.C.M.F., Ortisei 4 – 11 marzo 1989.
- 10) L'estetica in odontoiatria conservativa.
- 1° Giornata di Aggiornamento Odontoiatrico – Pavia 18 novembre 1989.
- 11) Il Caridex in odontoiatria.
- 1° Giornata di Aggiornamento Odontoiatrico - Pavia 18 novembre 1989.
- 12) Le caratteristiche chimico-fisiche e le proprietà biologiche di alcuni preparati a base di idrossido di calcio.
- 10° Congresso Nazionale Società Italiana di Endodonzia – Montecatini 24 – 25 – 26 novembre 1989.
- 13) Proprietà meccaniche di differenti preparati a base di idrossido di calcio.
- XXII Congresso Nazionale della S.I.O.C.M.F. – Roma 6 – 9 dicembre 1989.
- 14) L'otturazione tridimensionale del canale radicolare con la guttaperca riscaldata: valutazione comparativa di differenti metodiche.
- XXII Congresso Nazionale della S.I.O.C.M.F. – Roma 6 – 9 dicembre 1989.
- 15) La detersione e l'otturazione dei canali radicolari.
- 2° Giornata di Aggiornamento Odontoiatrico – Pavia 10 novembre 1990.
- 16) Le soluzioni irriganti nella pratica endodontica.
- 7° Convegno di Aggiornamento Odontoiatrico – Pavia 28 ottobre 1995.
- 17) La viscosità delle soluzioni irriganti a differenti temperature.
- 3° Congresso Nazionale del "Collegio dei Docenti di Odontoiatria" – Roma 27 – 30 marzo 1996.
- 18) L'estetica nei settori posteriori.
- 8° Convegno di Aggiornamento Odontoiatrico – Pavia 19 ottobre 1996.
- 19) La scelta del cemento endodontico in base ad alcune caratteristiche chimico-fisiche.
- 9° Simposio su ricerca scientifica, nuove biotecnologie e loro applicazioni in odontostomatologia – Pavia 25 ottobre 1997.
- 20) Gli strumenti endodontici rotanti al Nichel Titanio.
- Primo Convegno di Odontostomatologia – Città di Chiavenna – 8/9 maggio 1998.
- 21) Proprietà chimico fisiche di alcuni cementi endodontici.
- Primo Convegno di Odontostomatologia – Città di Chiavenna – 8/9 maggio 1998.
- 22) Strumenti endodontici rotanti al Nichel Titanio.
- 10° Simposio su ricerca scientifica, nuove biotecnologie e loro applicazioni in odontostomatologia – Pavia 9/10 ottobre 1998.
- Recenti tecniche e prospettive future in endodonzia.
- Il Convegno di Odontoiatria – Nembro (Bg) – 29/30 gennaio 1999.
- 23) Endodonzia: possibilità future.
- 6° Giornata Endodontica Lombarda – Pavia 12 giugno 1999.
- 24) Nuovi materiali da restauro estetici: valutazione della chiusura marginale.

11° Simposio su ricerca scientifica, nuove biotecnologie e loro applicazioni in odontostomatologia – Pavia 23 ottobre 2000.

25) ER:YAG Laser in conservativa: valutazioni cliniche.

IV Convegno di Odontoiatria – Nembro (Bg), 26/27 gennaio 2001.

26) Polimerizzazione rapida delle resine composite con lampada ad elevata intensità di energia: analisi della microinfiltrazione dei restauri.

IV Convegno di Odontoiatria – Nembro (Bg), 26/27 gennaio 2001.

27) Preparazioni canalari con strumenti in Ni-Ti: valutazione morfologica.

13° Simposio su ricerca scientifica, nuove biotecnologie e loro applicazioni in odontostomatologia – Pavia 20 ottobre 2001.

28) Strumenti endodontici e detersione canalare.

VI Congresso Nazionale SIDOC- Padova, 16-17 novembre 2001.

29) Effetti degli ultrasuoni sulle caratteristiche chimico-fisiche dei CVI.

Simposio Autunnale di Odontoiatria Conservatrice - Bologna, 19 ottobre 2002

30) Polimerizzazione delle resine composite: sistemi e metodiche.

14° Simposio su Ricerca Scientifica Nuove Biotecnologie e loro Applicazioni in Odontostomatologia - Pavia, 26 ottobre 2002

31) Valutazione della attività antibatterica e della biocompatibilità degli adesivi di nuova formulazione.

Convegno Adesivi Antibatterici: Nuovi Orizzonti in Odontoiatria Conservativa - Rovello Porro (CO), 4 luglio 2003

32) Attività antibatterica e biocompatibilità dei sistemi adesivi: indagine in vitro.

Simposio Autunnale di Odontoiatria Conservatrice - Parma, 18 ottobre 2003

33) Sistemi Ni-Ti di ultima generazione per la sagomatura e detersione canalare.

15° Simposio su Ricerca Scientifica Nuove Biotecnologie e loro

Applicazioni in Odontostomatologia - Pavia, 25 ottobre 2003

34) Preparazione meccanica dei canali radicolari: attuali orientamenti.

VII Convegno di Odontoiatria - Nembro (BG), 30-31 gennaio 2004

35) Valutazione "in vitro" ed "in vivo" di un nuovo materiale da restauro estetico.

VII Convegno di Odontoiatria - Nembro (BG), 30-31 gennaio 2004

36) Sistemi adesivi: attività antibatterica e biocompatibilità.

16° Simposio su Ricerca Scientifica Nuove Biotecnologie e loro Applicazioni in Odontostomatologia - Pavia, 16 ottobre 2004

37) I sistemi adesivi smalto-dentinali

XVI Congresso Internazionale Odontostomatologico - Monte-Carlo, 12-13 novembre 2004

38) Effetto della rifinitura e della lucidatura sulla rugosità di superficie dei compositi.

Conseuro 2006, Roma 9-11 febbraio 2006

39) Materiali per restauri adesivi diretti: osservazioni sulla stabilità di colore e sulla durezza.

1° Simposio Master in alto apprendistato, igienista dentale esperto di cure e assistenza ai casi clinici complessi – Nembro (Bg) – 18-19 novembre 2016

**FORMATO EUROPEO
PER IL CURRICULUM
VITAE**



INFORMAZIONI PERSONALI

Nome

Fulvio Porta

Indirizzo

Telefono

Fax

E-mail

Nazionalità

Italiana

Data di nascita

10/011959

Codice Fiscale

PRTFLV59A10I829J

ESPERIENZA LAVORATIVA

- Date (da – a)
- Nome e indirizzo del datore di lavoro
- Tipo di azienda o settore
- Tipo di impiego
- Principali mansioni e responsabilità

Dicembre 1986-Giugno 1990
Pediatria-Policlinico S.Matteo-Pavia

Giugno 1990 ad oggi
Oncoematologia Pediatrica e Trapianto di Midollo Osseo-Ospedale dei Bambini-Brescia
Medico Pediatra Ematologo
Direttore di Struttura Complessa

ISTRUZIONE E FORMAZIONE

- Date (da – a)
- Nome e tipo di istituto di istruzione o formazione
- Principali materie / abilità professionali oggetto dello studio
- Qualifica conseguita
- Livello nella classificazione nazionale (se pertinente)

Settembre 1977-Luglio1983

Università di Pavia

Facoltà di Medicina e Chirurgia

Medico Chirurgo

CAPACITÀ E COMPETENZE

PERSONALI

Acquisite nel corso della vita e della carriera ma non necessariamente riconosciute da certificati e diplomi ufficiali.

PRIMA LINGUA

Italiano

ALTRE LINGUE

Inglese , Francese

Ottima

Adeguate

Fluente

- Capacità di lettura
- Capacità di scrittura
- Capacità di espressione orale

CAPACITÀ E COMPETENZE

RELAZIONALI

Vivere e lavorare con altre persone, in ambiente multiculturale, occupando posti in cui la comunicazione è importante e in situazioni in cui è essenziale lavorare in squadra (ad es. cultura e sport), ecc.

Il Dott. Porta ha iniziato la sua attività professionale formandosi presso il Royal Marsden Hospital di Londra da Agosto 1984 a Marzo 1985 nell'ambito dell'equipe di onc-ematologici della Bud Flanagan Unit. E' divenuto il ccordinatore del gruppo trapianto di cellule staminali della Leukeia Unit da Gennaio a Marzo 1985. I in seguito ha diretto l' equipe di medici e infermieri che ha iniziato l'attività di trapianto di cellule staminali presso la Clinica Pediatrica dell'Univeristà di Pavia realizzando 110 trapianti.

CAPACITÀ E COMPETENZE

ORGANIZZATIVE

Ad es. coordinamento e amministrazione di persone, progetti, bilanci; sul posto di lavoro, in attività di volontariato (ad es. cultura e sport), a casa, ecc.

Il Dott. Porta coordina presso l'Ospedale dei Bambini di Brescia un'Unità Operativa costituita da 48 dipendenti, che assiste più di 250 bambini oncoematologici. Discute il budget dell'Unità Operativa con l'Alta Direzione Aziendale,, valuta il personale medico-infermieristico .Inoltre è Segretario della Fondazione Italiana di Oncoematologia Pediatrica (FIEOP).
Ha realizzato piu' di 500 trapianti di midollo osseo

CAPACITÀ E COMPETENZE

TECNICHE

Con computer, attrezzature specifiche, macchinari, ecc.

Il Dottor Porta partecipa all'attività didattica dell'Università di Brescia mediante un insegnamento alla Scuola di Specialità in Pediatria

E' Direttore del Dipartimento Oncologico Pediatrico Provinciale

Partecipa attivamente all'attività assistenziale e scientifica nazionale del settore nel suo ruolo di ex Presidente dell'Associazione Italiana di Ematologia ed Oncologia Pediatrica (AIEOP)(2010-2012)

International Expert on bone marrow transplantation in primary immunodeficiencies presso Aster Hospital CMI , Bangalore, India (2018-2020)

E' stato Segretario del Working Party Immunodeficienze Primitive del Gruppo Europeo di Trapianto di Midollo Osseo(EBMT)(2008-2014).

CAPACITÀ E COMPETENZE

ARTISTICHE

Musica, scrittura, disegno ecc.

E' autore di piu' di 150 pubblicazioni scientifiche PubMed

d

ALTRE CAPACITÀ E COMPETENZE

Competenze non precedentemente indicate.

PATENTE O PATENTI

ULTERIORI INFORMAZIONI

Il sottoscritto dichiara l'assenza di conflitto di interessi commerciali in ambito sanitario negli ultimi due anni dalla data della sottoscrizione.

Il sottoscritto dichiara di aver preso visione dell'informativa ai sensi dell'art. 13 del Regolamento (UE) 2016/679 (GDPR) e dell'art. 13 del D. Lgs. 196/03 in materia di protezione dei dati personali di Congress Team Project Srl e autorizza quest'ultima al trattamento dei dati personali riportati nel curriculum vitae fornito, nel pieno rispetto di quanto indicato dall'informativa stessa, nonché degli obblighi di correttezza, libertà e trasparenza imposti dal Regolamento (UE) 2016/679 (GDPR) e dal D.lgs. 196/03 in materia di protezione dei dati personali.

Il sottoscritto è a conoscenza che, ai sensi dell'art. 76 del D.P.R. 445/2000, le dichiarazioni mendaci, la falsità negli atti e l'uso di atti falsi sono puniti ai sensi del codice penale e delle leggi speciali.

ALLEGATI

Il sottoscritto è a conoscenza che, ai sensi dell'art. art. 76 del DPR 445/2000, le dichiarazioni mendaci, la falsità negli atti e l'uso di atti falsi sono puniti ai sensi del codice penale e delle leggi speciali. Inoltre, il sottoscritto autorizza al trattamento dei dati personali, secondo quanto previsto dalla Legge 196/03.

Luogo e data **Brescia 2/2/2021**

Firma (Nome e Cognome)

.....


"il sottoscritto è a conoscenza che, ai sensi dell'art. art. 76 del DPR 445/2000, le dichiarazioni mendaci, la falsità negli atti e l'uso di atti falsi sono puniti ai sensi del codice penale e delle leggi speciali. Inoltre, il sottoscritto autorizza al trattamento dei dati personali, secondo quanto previsto dalla Legge 196/03."